




Achmea IM Global Developed Active Small Cap Equity Fund

Jaarverslag 2025

achmea 

Investment Management



Inhoud

1	Algemene Informatie	3
2	Profiel	4
3	Verslag van de beheerder	6
	3.1 Algemene terugblik op de financiële markten 2025	6
	3.2 Algemene vooruitblik op de financiële markten 2026	6
	3.3 Marktontwikkelingen	7
	3.4 Rendementsontwikkeling	8
	3.5 Kerncijfers	9
	3.6 Voornaamste risico's en onzekerheden	10
	3.7 Beleggingsbeleid komend jaar	11
	3.8 Maatschappelijk Verantwoord Beleggen	11
	3.9 Verklaring omtrent de bedrijfsvoering	15
	3.10 Beloningsbeleid beheerder	15
4	Jaarrekening	18
	4.1 Balans	19
	4.2 Winst-en-verliesrekening	20
	4.3 Kasstroomoverzicht	21
	4.4 Grondslagen	22
	4.5 Toelichting op de balans	25
	4.6 Toelichting op de winst-en-verliesrekening	31
	4.7 Overige informatie	33
5	Overige gegevens	35
	5.1 Resultaatbestemming	35
	5.2 Controleverklaring van de onafhankelijke accountant	36
6	Bijlage 1	41
	6.1 Effectenportefeuille per 31 december 2025	41
	6.2 SFDR bijlage per 31 december 2025	42

1 Algemene Informatie

Beheerder

Achmea Investment Management B.V. (hierna: Achmea IM), gevestigd te Zeist, beheert de effecten van het fonds in overeenstemming met de Voorwaarden van Beheer en Bewaring. De beheerder is ingeschreven in het Handelsregister van de Kamer van Koophandel onder nummer 18059537.

Juridisch eigenaar

Stichting juridisch eigenaar Achmea IM Liquid Asset Funds

Bewaarder

Northern Trust Global Services Ltd.

Fondsadministrateur

CACEIS Bank, Netherlands Branch.

Adres

Handelsweg 2
3707 NH Zeist

Internetadres

www.achmeainvestmentmanagement.nl

Onafhankelijke Accountant

EY Accountants B.V.
Wassenaarseweg 80
2596 CZ Den Haag

2 Profiel

Structuur

Achmea IM Global Developed Active Small Cap Equity Fund (hierna: het fonds) is een besloten fonds voor gemene rekening met een open-end karakter. Een fonds voor gemene rekening heeft geen rechtspersoonlijkheid, maar is een overeenkomst tussen de beheerder en de participanten in het fonds, waarbij de beheerder voor rekening en risico van de participanten gelden belegt in effecten die op naam van de juridisch eigenaar voor de participanten worden bewaard (voorwaarden van beheer en bewaring).

Het fonds is een beleggingsinstelling in de zin van artikel 1:1 van de Wet op het financieel toezicht (Wft). Het fonds valt onder wettelijk toezicht van de Autoriteit Financiële Markten. Achmea IM B.V. is de beheerder van het fonds. Deze beschikt over een AIFMD-vergunning van de toezichthouder.

De beheerder kan haar beheer- en beleggingstaken opdragen aan gespecialiseerde externe vermogensbeheerders op grond van nauw omschreven mandaten. De beheerder beoordeelt de prestaties van de externe vermogensbeheerder en controleert de naleving van het mandaat.

De beheerder kan de effecten in bewaring (custody) geven bij één of meerdere bankinstellingen die een goede reputatie hebben als (internationale) custodian.

Bewaarder

De bewaarder (depository) van het fonds is Northern Trust Global Services Ltd. De bewaarder is belast met de bewaring van de activa van het fonds. De bewaarder is tevens verantwoordelijk voor de monitoring van cashflows en de verificatie van eigendom van de vermogensbestanddelen van de beleggingsentiteit. Er vindt geen delegatie van taken door de bewaarder plaats.

Participanten

Een participant kan slechts zijn een pensioenfonds, een pensioenuitvoerder, een verzekeraar gevestigd in of buiten Nederland, een pensioeninstelling uit een andere lidstaat als bedoeld in de Pensioenwet, een daarmee vergelijkbare instelling, ongeacht naar het recht van welk land de instelling is opgericht en ongeacht in welk land de instelling is gevestigd, mits het betreft een gekwalificeerde belegger als bedoeld in artikel 1:1 van de Wft en/of een participant die deelneemt voor een tegenwaarde van tenminste EUR 100 duizend.

Participaties

Participaties luiden op naam en zijn, behoudens inlossing door de beheerder, niet overdraagbaar en zijn niet vatbaar voor verpanding of vestiging van enig ander beperkt recht van welke aard dan ook. De beheerder geeft geen participatiebewijzen uit. De beheerder houdt een administratie bij van de totale nettovermogenswaarde (intrinsieke waarde) van het fonds, van de intrinsieke waarde per participatie, van het aantal participaties per participant en van de totale intrinsieke waarde per participant (participatieregister). De beheerder geeft krachtens en in overeenstemming met de toetredingsovereenkomst of het bericht van bijschrijving respectievelijk het bericht van uittreding participaties uit respectievelijk lost participaties in, zowel in natura als in geld. Dagelijks, dat wil zeggen op iedere werkdag (value determination date), bepaalt de beheerder het aantal respectievelijk het bedrag aan uit te geven respectievelijk in te lossen participaties op basis van de berekende intrinsieke waarde.

De intrinsieke waarde wordt vastgesteld in overeenstemming met de waarderingsgrondslagen van het fonds en wordt dagelijks berekend. De beheerder kan kosten in verband met de aan- of verkoop van effecten, voor zover deze aan- of verkoop voortvloeit uit of valt te herleiden tot de uitgifte of inkoop van participaties (transactiekosten), in rekening brengen aan de toe- respectievelijk uittredende participant.

Doelstelling en beleggingsbeleid

Het fonds is gevormd met het doel om collectief voor rekening en risico van participanten te beleggen in beursgenoteerde aandelen van wereldwijd ontwikkelde middelgrote en grote ondernemingen. Hierbij wordt een actieve strategie ten opzichte van de benchmark gevolgd.

Benchmark

MSCI World Small Caps (Gross Returns)

Dividendbeleid

Het fonds keert geen dividenden uit, zodat de behaalde resultaten volledig worden herbelegd.

Fiscale positie

Het fonds is fiscaal transparant, dat wil zeggen dat het fonds niet zelfstandig is onderworpen aan vennootschapsbelasting. De activa en verplichtingen en de resultaten van het fonds worden toegerekend aan en belast bij de individuele participanten naar rato van hun participaties in het fonds. De heffing van winstbelasting is afhankelijk van hun individuele fiscale positie.

Toe- en uittredingskosten

De beheerder kan kosten in verband met de aan- of verkoop van effecten, voor zover deze aan- of verkoop voortvloeit uit of valt te herleiden tot de uitgifte of inlossing van participaties (transactiekosten), in rekening brengen aan de toe- respectievelijk uittredende participant. De voor toetreding (uitgifte van participaties) gehanteerde opslag en de voor uittreding (inlossing van participaties) gehanteerde afslag bedragen beide 0,16% (2024: 0,12%).

Aanvangsdatum

Het fonds is aangegaan voor onbepaalde tijd op 31 januari 2019.

Naamswijziging

De naam van het fonds is per 1 april 2025 gewijzigd van Blue Sky Global Developed Active Small Cap Equity Fund in Achmea IM Global Developed Active Small Cap Equity Fund.

3 Verslag van de beheerder

3.1 Algemene terugblik op de financiële markten 2025

Handelsheffingen domineren in de eerste helft van 2025

De aankondiging van Amerikaanse invoerheffingen op “Liberation Day” zorgden voor een schokgolf. De handelsheffingen waren hoger en uitgebreider dan in eerste instantie werd verwacht. Zo zouden er hoge wederkerige heffingen gaan gelden voor de landen waar de Verenigde Staten een groot handelstekort mee hebben. Als tegenreactie stelden verschillende landen importtarieven in op Amerikaanse goederen. Hiermee escaleerde de handelsoorlog. Dit zorgde voor een paniecreactie op de financiële markten. Uiteindelijk werden na bilaterale onderhandelingen de meeste handelsheffingen afgezwakt. Hierdoor herstelden de financiële markten snel en viel de macro-economische schade per saldo mee. Dit neemt niet weg dat het huidige geschatte Amerikaanse heffingstarief op het hoogste niveau ligt sinds de jaren dertig van de vorige eeuw.

Geopolitiek in de schijnwerper

De (geo)politieke risico's zijn de afgelopen jaren toegenomen. Dat was ook in 2025 het geval. Het conflict in het Midden-Oosten dreigde te escaleren, toen Israël de aanval opende op Iraanse nucleaire installaties. De Verenigde Staten namen later ook deel aan het conflict. Amerikaanse B-2 stealth-bommenwerpers werden ingezet om de ondergrondse nucleaire faciliteiten van Iran te neutraliseren. Ondanks de nodige ophef escaleerde het conflict niet verder. De effecten op de financiële markten waren beperkt en van korte duur. Ook andere conflicten, zoals de oorlog in Oekraïne, blijven voortduren. Interne conflicten, zoals de Amerikaanse shutdown van federale overheidsdiensten, beïnvloedden eveneens de beleggingsomgeving. Ook in Europa is geregeld sprake van politieke onrust. Kredietbeoordelaars verlaagden de kredietwaardigheid van Frankrijk mede doordat de Franse overheid de begroting niet op orde krijgt.

Economische groei blijft op peil, inflatie nog te hoog

De wereldwijde economische groei bleef in 2025 op peil. Naar verwachting van het Internationaal Monetair Fonds (IMF) komt de groei uit op 3,2%, wat 0,1 procentpunt lager is dan het jaar ervoor. De handelsheffingen en geopolitieke risico's zorgden niet voor een groeischok waarvoor werd gevreesd. De inflatie stabiliseerde, maar lag in 2025 nog steeds boven de doelstelling van centrale banken. Toch versoepelden de Fed en de ECB het monetaire beleid. In de Verenigde Staten koelde de arbeidsmarkt af, waardoor de Fed de beleidsrente in de tweede helft van het jaar in drie stappen verlaagde naar de bandbreedte van 3,5% tot 3,75%. De ECB verlaagde de depositorente in de eerste helft van het jaar in vier stappen naar 2%.

3.2 Algemene vooruitblik op de financiële markten 2026

Economische groei zet door in 2026

De groeiverwachting voor de wereldwijde economie is vergelijkbaar met die van 2025. Het IMF verwacht een economische groei van ruim 3% voor 2026. De inkoopmanagersindices in de Verenigde Staten en de eurozone duiden dan ook op een stabiele economische expansie in de komende maanden. Tegelijkertijd wordt het monetaire beleid in de Verenigde Staten waarschijnlijk verder versoepeld. De Amerikaanse arbeidsmarkt koelt af, maar voor een forse economische neergang wordt nog niet gevreesd. In de eurozone kan de economie profiteren van de hogere investeringsbereidheid in defensie en infrastructuur. De verwachte groei in de opkomende landen ligt hoger dan in de ontwikkelde landen. In China staat de economische groei onder druk, maar het groeipercentage ligt nog altijd hoger dan in de ontwikkelde landen. De belangrijkste risico's zijn een nieuwe opleving van de handelsoorlog, escalatie van geopolitieke spanningen en oplaaiende inflatie.

Meer renteverlagingen in de Verenigde Staten, ECB maakt pas op de plaats

De inflatie is gedaald, maar ligt nog steeds boven de doelstelling van de centrale banken. In de Verenigde Staten is de inflatie iets hoger en hardnekkiger dan in de eurozone. In 2025 hebben de Fed en de ECB de beleidsrentes verlaagd. De verwachting is dat de Fed nog een aantal renteverlagingen in 2026 zal doorvoeren, zeker ook omdat in mei een nieuwe Fed-voorzitter begint, aangezien de termijn van de huidige voorzitter Jerome Powell afloopt. President Donald Trump zal naar verwachting iemand aanstellen die voorstander is van een soepeler monetair beleid. De ECB zal naar verwachting de beleidsrente handhaven. De inflatie is onder controle en de ECB heeft aangegeven de rente passend te vinden voor de huidige economische omgeving. Het beleid is data-afhankelijk. Indien de inflatierisico's weer opslaan of de economische groei wegzakt, kan het monetaire beleid worden aangepast.

Handelsoorlog blijft risico voor de wereldhandel

Een nieuwe opleving van de handelsoorlog blijft een belangrijk risico voor de wereldeconomie. De in 2025 ingevoerde handelshellingen hebben geleid tot de hoogste heffingen sinds de jaren dertig van de vorige eeuw. De onduidelijkheid over toekomstige tarieven in 2026 blijft dus groot. Per saldo blijven de handelsspanningen groot en is de kans op nieuwe heffingen en tegenmaatregelen aanzienlijk. Dit blijft een belangrijk risico voor de wereldhandel. Ook de geopolitieke risico's blijven groot. Maar geopolitieke risico's hebben vaak nauwelijks een blijvend effect op de financiële markten, tenzij dit leidt tot een verandering in het economische regime. Een opleving van de inflatie in 2026 is een ander risico, zeker nu er grote druk op de Amerikaanse centrale bank wordt uitgeoefend om het monetaire beleid verder te versoepelen. Tegelijkertijd blijven overheden grote begrotingstekorten lopen, wat kan leiden tot onrust op de obligatiemarkten.

Geopolitieke ontwikkelingen in het Midden-Oosten

De geopolitieke ontwikkelingen in het Midden-Oosten, in het bijzonder de situatie in Iran, blijven een bron van verhoogde onzekerheid voor de financiële markten. Eventuele escalaties kunnen leiden tot volatiliteit in energieprijzen, inflatieverwachtingen en valutamarkten. Dit kan indirect invloed hebben op de rendementen van de portefeuille, met name via de grondstoffen-, obligatie- en aandelenmarkten. Hoewel er geen directe blootstelling is aan Iraanse activa kunnen tweede-orde effecten, zoals verstoringen in de mondiale toeleveringsketens en risicopremies, impact hebben op de beleggingsresultaten. Het fonds blijft de ontwikkelingen nauwgezet monitoren en waar nodig de positionering aanpassen. Gezien de onvoorspelbaarheid van geopolitieke gebeurtenissen kan de uiteindelijke impact op toekomstige rendementen afwijken van de huidige verwachtingen.

3.3 Marktontwikkelingen

In 2025 presteerden ontwikkelde small caps minder goed dan large caps, vooral door geopolitieke onrust en uiteenlopende prestaties per sector. Wel presteerden small caps in ontwikkelde markten beter dan in opkomende markten, zowel qua rendement als risicobeheersing. De Amerikaanse dollar daalde met ruim 10%, wat voordelig was voor small caps die in andere valuta noteren. Verder zorgden voortdurende geopolitieke conflicten voor hogere volatiliteit en stijgende energieprijzen. Small caps reageerden daardoor sterker op marktverstoringen, al herstelden de markten doorgaans snel ondanks blijvende volatiliteit.

Binnen ontwikkelde small caps deden waarde-aandelen het beter dan groeiaandelen, vooral door hun aantrekkelijkere waarderingen en stabielere cashflows in tijden van hogere rente.

In opkomende markten was de variatie tussen small caps opvallend groter. Groeiaandelen uit technologie- en consumentensectoren presteerden sterk in Azië, terwijl waarde-aandelen in energie en materialen profiteerden van hogere prijzen voor grondstoffen. Al met al waren de opkomende markten aanzienlijk volatieler en risicovoller dan de small caps in ontwikkelde landen.

Binnen ontwikkelde markten waren de sterke koersstijgingen binnen groeiaandelen van vooral verlieslatende bedrijven zeer opvallend, gedreven door optimistische groeiverwachtingen en grote belangstelling voor de defensie-, AI- en dronesectoren. Binnen small caps leidde dit tot grote waarderingssprongen in bedrijven die vooral op toekomstige groei worden gewaardeerd, ondanks het gebrek aan winst op korte of middellange termijn.

Binnen de verschillende sectoren presteerden ontwikkelde small caps zeer uiteenlopend. Financiële diensten en nutsbedrijven deden het opvallend goed, geholpen door hogere rentes en de vraag naar stabiele geldstromen in een onzekere economie. Regionale banken en verzekeraars zagen hun winstmarges stijgen dankzij renteverhogingen van centrale banken. Ook industriële, duurzame en niet-duurzame consumptiegoederen stonden er relatief sterk voor, mede door de blijvende vraag naar lokaal geproduceerde goederen en het vervangen van Aziatische import, veroorzaakt door logistieke problemen en handelsspanningen. Daarentegen bleven de sectoren IT en Healthcare achter bij de rest van de markt. Techbedrijven hadden last van hogere kapitaalkosten en minder risicobereidheid, terwijl bedrijven in de gezondheidszorg te maken kregen met strengere regelgeving en oplopende operationele kosten. Binnen de energie en materialensectoren was sprake van wisselende resultaten. Energiebedrijven profiteerden van duurdere olie en gas als gevolg van geopolitieke spanningen, maar materiaalbedrijven ondervonden juist hinder door onzekerheden over de Chinese economie en de wereldwijde vraag naar grondstoffen.

3.4 Rendementsontwikkeling

Het dagelijks portefeuillebeheer is uitbesteed aan drie externe vermogensbeheerders. In juni dit jaar is er een vermogensbeheerderwisseling geweest waarin Arrowstreet is vervangen met Numeric. De huidige drie externe vermogensbeheerders zijn Numeric, LSV en Wasatch. Het Fonds noteerde een underperformance van 3,89%, ondanks dat twee van de drie vermogensbeheerders een overrendement behaalden.

Het achterblijven van het rendement van het Fonds kwam hoofdzakelijk door Wasatch die met ruim 24% achterbleef op de benchmark. De underperformance werd, naast negatieve aandelenselectie, veroorzaakt door een markt die nauwelijks waardering toonde voor groeibedrijven met een solide balans en sterke onderliggende kwaliteit. Dit is precies het segment waarop Wasatch zich richt. Het dominante AI-gedreven momentum stuurde kapitaal voornamelijk richting thematische winnaars zonder direct zicht op winstgevendheid, waardoor kwaliteitskenmerken dit jaar nauwelijks beloond werden. Vanuit aandelenselectie droeg de positionering binnen de US vooral negatief bij.

LSV behaalde een outperformance van ruim 2%, wat grotendeels kwam uit positieve aandelenselectie. De grootste bijdragen kwamen uit Japan, Zweden, Oostenrijk en het Verenigd Koninkrijk, waar zowel selectie als allocatie goed uitpakte. In sectoren vormden Financials, Industrials en Consumer Staples de belangrijkste bronnen van overrendement dankzij succesvolle aandelenselectie. Tegenvallers zaten met name in de Verenigde Staten en in sectoren zoals Consumer Discretionary en Materials, waar zowel allocatie als selectie negatief bijdroegen. Per saldo werd het resultaat gedragen door de kwaliteit van individuele bedrijfsselecties binnen de sterkst presterende landen en sectoren.

Numeric behaalde in 2025 een outperformance van bijna 3%, wat grotendeels werd gedragen door sterke aandelenselectie in Noord-Europa en het Verenigd Koninkrijk, aangevuld met een gunstige allocatie naar Zwitserland en Canada. Tegenwind kwam uit de Verenigde Staten, Duitsland en Israël, waar zowel allocatie als selectie minder uitpakte en de totale winst temperde. Aandelenselectie binnen de sectoren Industrials, Materials, Financials en Health Care voegde waarde toe. Zwakkere resultaten in Information Technology, Communication Services, Consumer Staples en Real Estate drukten het totaal resultaat, mede door ongunstige aandelenselectie. Per saldo bleef het resultaat positief dankzij de kwaliteit van individuele keuzes in de industriële keten en financieel gezondere bedrijven, ondanks zwakkere posities in tech- en defensieve consumentensectoren.

Arrowstreet behaalde in 2025, tot aan het moment van vervanging, een outperformance van bijna 8% ten opzichte van de oude MSCI Global Small Cap benchmark. De manager was als enige in 2024 niet overgegaan naar de nieuwe Climate Transition Benchmark van STOXX.

3.5 Kerncijfers

	2025	2024	2023	2022	2021
Participaties					
Totaal intrinsieke waarde (in duizenden Amerikaanse dollars)	545.690	535.425	535.219	1.211.073	1.608.687
Uitstaande participaties (aantal)	251.243	283.727	324.013	906.293	1.006.551
Intrinsieke waarde per participatie (in Amerikaanse dollars)	2.171,96	1.887,11	1.651,85	1.336,29	1.598,22
Resultaat (bedragen in duizenden Amerikaanse dollars)					
Direct resultaat	12.048	14.614	25.130	39.534	34.476
Waardeveranderingen beleggingen	69.778	60.369	150.278	-296.484	303.472
Bedrijfslasten	3.793	7.310	5.558	1.387	12.204
Resultaat	78.033	67.673	169.850	-258.337	325.744
Per participatie (bedragen in Amerikaanse dollars)					
Direct resultaat	43,67	50,18	38,96	41,86	30,74
Waardeveranderingen beleggingen	252,90	207,29	233,00	-313,90	270,56
Bedrijfslasten	13,75	25,10	8,62	1,47	10,88
Resultaat	282,82	232,37	263,34	-273,51	290,42
Rendement					
Nettorendement	15,09%	14,21%	23,70%	-16,42%	20,28%
Rendement benchmark	18,98%	10,07%	16,34%	-18,37%	16,18%
Outperformance	-3,89%	4,14%	7,36%	1,95%	4,10%

Het resultaat per participatie is berekend op basis van het gemiddeld aantal uitstaande participaties gedurende de verslagperiode, uitgaande van de intrinsieke waarde op dagbasis.

Het rendement is de time weighted rate of return berekend op dagbasis.

3.6 Voornaamste risico's en onzekerheden

Hierna wordt een aantal relevante risicofactoren besproken. Beleggen en het doen van transacties in financiële instrumenten gaan gepaard met financiële risico's. De volgende risico's worden onderscheiden: marktrisico, valutarisico, kredietrisico, kasstroomrisico, tegenpartijrisico, liquiditeitsrisico, uitbestedingsrisico, operationeel risico, IT risico en duurzaamheidsrisico's. Voor een uitgebreide kwantitatieve toelichting op de financiële risico's, verwijzen wij naar de toelichtingen in de jaarrekening onder paragraaf risicobeheer.

Marktrisico

Marktrisico is het risico dat de waarde van financiële instrumenten, met name beursgenoteerde aandelen, verandert als gevolg van veranderingen in de desbetreffende marktprijzen. Het marktrisico wordt beheerst door voornamelijk te beleggen in grote en gerenommeerde ondernemingen en door het aanbrengen van een goede spreiding van de portefeuille aandelen naar landen en sectoren. Het risicoprofiel van de aandelenportefeuille wordt duidelijk vastgelegd in de overeenkomst met de vermogensbeheerders. De uitvoering van de mandaten wordt voortdurend gemonitord en bewaakt.

Valutarisico

Valutarisico is het risico dat de waarde van financiële instrumenten verandert als gevolg van veranderingen in valutakoersen. Het fonds belegt voornamelijk in financiële instrumenten die luiden in Amerikaanse dollar. Voor een deel van de portefeuille wordt valutarisico gelopen op voornamelijk de Japanse Yen, Euro, Britse Pond Hong Kong Dollar en de Canadese Dollar. Het valutarisico op aandelen die noteren in andere valuta dan de euro wordt niet afgedekt, zodat het fonds is blootgesteld aan een significant valutarisico.

Kredietrisico

Kredietrisico is het risico dat contractpartijen hun verplichtingen aan het fonds niet nakomen. Het fonds belegt uitsluitend in aandelen en heeft beperkt vorderingen en liquiditeiten. Het fonds is derhalve niet blootgesteld aan een significant kredietrisico.

Kasstroomrisico

Kasstroomrisico is het risico dat toekomstige kasstromen verbonden aan een monetair financieel instrument zullen fluctueren in omvang. Indien sprake is van een financieel instrument met een variabele rente resulteren fluctuaties in de rentetarieven in een verandering van de toekomstige renteontvangsten. Het fonds belegt uitsluitend in aandelen en houdt beperkt liquiditeiten met een variabele rente aan. Het fonds is derhalve niet blootgesteld aan een significant kasstroomrisico.

Tegenpartijrisico

Het fonds houdt de effecten aan op naam van Stichting juridisch eigenaar Achmea IM Liquid Asset Funds in haar functie van juridisch eigenaar. Het vermogen van de juridisch eigenaar is afgescheiden van het vermogen van andere betrokken partijen.

Een specifiek tegenpartijrisico van het beleggen in effecten is het settlementrisico. Dit is het risico dat tegenpartijen van transacties hun tegenprestatie niet leveren. Dit risico wordt beheerst door alleen te opereren in markten waar een voldoende betrouwbaar clearing- en settlementstelsel functioneert.

Bij uitleentransacties van aandelen loopt het fonds het risico dat de lenende partij niet aan de verplichting tot teruglevering van de effecten op de afgesproken datum kan voldoen. Dit risico wordt beheerst door alleen effecten uit te lenen aan geselecteerde kredietwaardige tegenpartijen. Tegenover de uitgeleende stukken wordt onderpand gevraagd aan de lenende partij, dat uitsluitend bestaat uit staatsobligaties met ten minste een AA-rating.

Het fonds beheerst het tegenpartijrisico uit hoofde van over-the-counter derivaten door middel van selectie van solide tegenpartijen, hantering van tegenpartijlimieten en het verkrijgen van onderpand. Verder wordt het tegenpartijrisico hier beheerst door het aangaan van standaardovereenkomsten.

Liquiditeitsrisico

Liquiditeitsrisico is het risico dat niet tijdig voldoende liquide middelen kunnen worden verkregen om op korte termijn aan de verplichtingen te kunnen voldoen. Dit risico wordt veroorzaakt doordat financiële instrumenten op korte termijn niet tegen ongeveer de reële waarde kunnen worden verkocht als gevolg van onvoldoende liquiditeit in de markt van de desbetreffende financiële instrumenten. Het fonds heeft dit risico beperkt door alleen of nagenoeg alleen te beleggen in effecten die worden verhandeld op één of meer actieve openbare markten.

Uitbestedingsrisico

Uitbesteding van activiteiten brengt als risico met zich mee dat de wederpartij, ondanks gemaakte afspraken, niet aan haar verplichtingen voldoet, zoals deze zijn vastgelegd in contracten met de uitbestedingsrelaties. Het niet voldoen aan gemaakte afspraken door de uitbestedingsrelaties kan leiden tot financiële en/of reputatieschade voor de Beheerder, het Fonds en de Participanten. Uitbestedingsrisico's hebben in de verslagperiode geen negatieve impact gehad op het Fonds. De Beheerder heeft procedures geïmplementeerd die onder meer toezien op het monitoren van de uitbestede activiteiten. Monitoring vindt daarbij plaats op basis van rapportages en 'in-control statements' van de uitbestedingsrelaties

Operationeel risico

Het risico dat het niet goed functioneren van de operationele processen van invloed is op het Fonds. Dit kan leiden tot fouten in de uitvoering van de processen met financiële- of reputatie schade tot gevolg. Operationele risico's hebben in de verslagperiode geen negatieve impact gehad op het Fonds. Achmea IM heeft processen vastgelegd in high level proces beschrijvingen (HLPB's) en er is een incidenten beleid geïmplementeerd. Een significant deel van de beschreven processen maakt onderdeel uit van het ISAE 3402 type II rapport van Achmea IM. Dit rapport is voorzien van een assurance rapport door de externe accountant.

IT risico

Het risico dat bedrijfsprocessen en informatievoorziening: niet tijdige informatie opleveren, onvoldoende integer zijn, niet continu of onvoldoende beveiligd worden of niet ondersteund worden door IT. Het gevolg van het niet adequaat volgen van het informatiebeveiligingsbeleid kan onbetrouwbare en niet-tijdige informatie opleveren en kan tevens tot gevolg hebben dat informatie ongeoorloofd wordt gebruikt of dat informatie op plekken terechtkomt waardoor schade voor het Fonds kan ontstaan. Deze situaties hebben zich in de verslagperiode niet voorgedaan. Business continuity management is het beleid dat borgt dat de continuïteit van het Fonds is gegarandeerd door de getroffen maatregelen op het gebied van informatiebeveiliging, back-up, recovery, uitwijk en dergelijke. Periodiek wordt de werking van deze procedures getest.

3.7 Beleggingsbeleid komend jaar

De Beheerder heeft de vooruitzichten beoordeeld en spreekt op basis van deze informatie thans de verwachting uit dat het beleggingsbeleid van het Fonds in 2026 niet zal wijzigen.

3.8 Maatschappelijk Verantwoord Beleggen

Bij Achmea IM vinden we Maatschappelijk Verantwoord Beleggen (MVB) belangrijk. Al sinds 2007 geven we hieraan invulling in onze beleggingsfondsen en stellen we MVB centraal voor onze klanten. We onderschrijven een aantal internationale initiatieven zoals de Principles for Responsible Investment (sinds 2007) en gebruiken internationale kaders van het UN Global Compact, de OESO-richtlijnen voor multinationale ondernemingen en de UN Guiding Principles on Business and Human Rights.

Het MVB-beleid van Achmea IM is vanaf 1 april 2025 van toepassing op het Fonds.

3.8.1 MVB beleid van de Beheerder

In deze paragraaf is een toelichting over Maatschappelijk Verantwoord Beleggen beleid van Achmea IM opgenomen.

Vanuit de identiteit, de verantwoordelijkheid en beleggingsvisie onderschrijft Achmea IM een aantal internationale initiatieven zoals de Principles for Responsible Investment (sinds 2007) en worden internationale normen kaders van het UN Global Compact, de OESO-richtlijnen voor multinationale ondernemingen en de UN Guiding Principles on Business and Human Rights gebruikt. Daarnaast spelen de Sustainable Development Goals van de Verenigde Naties een rol bij de invulling van de speerpunthema's van Achmea IM als Beheerder van Fondsen.

Vanuit deze internationale normenkaders wordt extra nadruk gelegd op de onderstaande maatschappelijke thema's binnen het MVB-beleid. Deze speerpunthema's, die op totaal niveau voor Achmea IM gelden, staan dicht bij de identiteit van Achmea IM:

- Mensenrechten & Arbeidsnormen;
- Biodiversiteit (inclusief water);
- Klimaat;
- Gezondheid.

De sociale thema's als Mensenrechten en Arbeidsnormen sluiten goed aan bij de coöperatieve achtergrond van Achmea en Achmea IM als Beheerder van Fondsen. Dit zijn thema's die, net als het thema Biodiversiteit, al vallen binnen het raamwerk van het UN Global Compact. De thema's Gezondheid en Klimaat zijn aanvullende thema's op het UN Global Compact. Klimaat is een groot en belangrijk maatschappelijk thema en is zeer relevant voor Achmea en Achmea IM en haar participanten.

Voor een aantal speerpunthema's formuleert Achmea IM specifieke en concrete doelstellingen en wordt de voortgang gemeten. Op die manier kunnen duurzame beleggingsoplossingen gerealiseerd blijven worden, met financieel en maatschappelijk resultaat op lange termijn. Deze doelstellingen per speerpunthema, worden gefaseerd uitgerold en worden op de website van Achmea IM vermeld.

Instrumenten

Met onderstaande MVB-instrumenten geven wij invulling aan de genoemde maatschappelijke speerpunthema's:

- Screenen (due diligence) van de beleggingen in de Achmea IM beleggingsfondsen op schendingen van internationale normen.
- Uitsluiten van ondernemingen en landen.
- Toepassen van betrokken belegger instrumenten:
 - Het voeren van dialogen met ondernemingen (engagement).
 - corporate governance en stemmen op aandeelhoudersvergaderingen (proxy voting).
- Integreren van duurzaamheidsinformatie in beleggingsprocessen (ESG-integratie).
- Impact beleggen, bijvoorbeeld door middel van groene obligaties.

Sustainable Finance Disclosure Regulation

Vanuit de Europese Unie zijn regels opgesteld voor informatieverstrekking over duurzaamheid in de financiële sector. Deze regels staan bekend als de Sustainable Finance Disclosure Regulation (hierna: SFDR) en de Taxonomieverordening (EU). De SFDR en de Taxonomieverordening (EU) bouwen voort op onder meer de Sustainable Development Goals van de VN en de Overeenkomst van Parijs die erop is gericht de risico's en effecten van de klimaatverandering aanzienlijk te verminderen. Doel van de SFDR is om de informatieverstrekking aan beleggers over de effecten op duurzaamheid door het beleggingsbeleid en de beleggingsbeslissingen door financiële marktpartijen, te verbeteren. Hierdoor wordt het gemakkelijker om te begrijpen hoe duurzaamheid een rol speelt in beleggingsbeleid. De Taxonomieverordening (EU) reikt een uniform EU-breed classificatiesysteem aan op basis waarvan investeerders en bedrijven kunnen beoordelen of bepaalde economische activiteiten inderdaad duurzaam zijn.

Rapportage, verantwoording en overige beleidsdocumenten

De Beheerder rapporteert twee keer per jaar over invulling en uitvoering van de MVB-instrumenten. In deze rapportages worden recente ontwikkelingen benoemd en geven we aan hoe invulling is gegeven aan de speerpunthema's en de MVB-instrumenten uitsluiten, engagement en ESG-integratie.

Op deze website zijn onder andere de volgende beleidsdocumenten terug te vinden:

- uitgangspunten voor Maatschappelijk Verantwoord Beleggen;
- Achmea IM stembeleid;
- engagement guidelines.

Twee keer per jaar wordt een uitsluitingenlijst opgesteld en beleggingen aangepast indien van toepassing. Het uitsluitingen beleid van het fonds wordt in 2026 verder geharmoniseerd met het Achmea Investment Management uitsluitingen beleid.

Ook zijn de volgende rapportages op de website beschikbaar:

- halfjaar rapportages Maatschappelijk Verantwoord Beleggen;
- kwartaalrapportages corporate governance en stemverslag.

3.8.1 Duurzaamheid

Het Fonds promoot onder andere ecologische of sociale kenmerken of een combinatie van die kenmerken, maar heeft duurzame beleggingen niet als doel. Hiermee classificeert dit Fonds als artikel 8 onder SFDR.

SFDR (Sustainable Finance Disclosure Regulation)

De Europese verordening inzake informatieverschaffing over duurzaamheid in de financiële dienstensector (EU) 2019/2088 ook wel bekend als de Sustainable Finance Disclosure Regulation (SFDR) is sinds 10 maart 2021 van toepassing. De SFDR schrijft transparantieregels voor over duurzaamheid door financiële marktdeelnemers en financieel adviseurs.

Duurzame beleggingen (zoals gedefinieerd in SFDR artikel 2, punt 17 (EU/2019/2088))

Een belegging in een economische activiteit die bijdraagt aan het bereiken van een milieudoelstelling, zoals gemeten aan de hand van bijvoorbeeld belangrijke hulpbronnefficiëntie-indicatoren voor het gebruik van energie, hernieuwbare energie, grondstoffen, water en land, voor de productie van afval, broeikasgasemissies, voor het effect op de biodiversiteit en de circulaire economie, of een belegging in een economische activiteit die bijdraagt aan de verwezenlijking van een sociale doelstelling, met name een belegging die bijdraagt aan de aanpak van ongelijkheid, of die de sociale samenhang, de sociale integratie en de arbeidsverhoudingen bevordert, of een belegging in menselijk kapitaal of in economisch of sociaal achtergestelde gemeenschappen, mits deze beleggingen geen ernstige afbreuk doen aan die doelstellingen en de ondernemingen waarin is belegd praktijken op het gebied van goed bestuur volgen, met name wat betreft goede managementstructuren, betrekkingen met hun werknemers, beloning van het betrokken personeel en naleving van de belastingwetgeving.

EU Taxonomie

De Taxonomie (EU) 2020/852 biedt een classificatiesysteem waarmee partijen in de financiële sector kunnen beoordelen in welke mate zij ecologisch duurzaam beleggen en waar die beleggingen zich precies op richten. Het uiteindelijke doel is het aanmoedigen van investeringen in duurzame activiteiten, zodat de EU tegen 2050 koolstofneutraal kan worden en haar klimaatveranderingsdoelstellingen kan halen.

EU-criteria voor ecologisch duurzame economische activiteiten

Een ecologisch duurzame economische activiteit moet voldoen aan 4 criteria zoals genoemd in artikel 3 van de EU Taxonomie (EU) 2020/852:

- een economische activiteit moet een substantiële bijdrage leveren aan één of meerdere milieudoelstellingen;
- een economische activiteit mag geen significante schade toebrengen aan de andere milieudoelstellingen;
- een economische activiteit moet verricht worden met inachtneming van de minimale sociale waarborgen;
- een economische activiteit moet voldoen aan de technische screening criteria die door de Europese Commissie zijn vastgesteld.

Duurzaamheidsrisico's

Bij het beheer van het Fonds houdt Achmea IM rekening met duurzaamheidsrisico's.

Een duurzaamheidsrisico is een gebeurtenis of omstandigheid op ecologisch (milieu), sociaal (maatschappelijk) of governance gebied die, indien ze zich voordoet, mogelijk een negatief effect op de waarde van de belegging kan veroorzaken.

Duurzaamheidsrisico's worden verdeeld in de volgende hoofdcategorieën:

- ecologische risico's en milieurisico's;
- sociale risico's;
- governance risico's.

Een beschrijving van deze risico's is opgenomen in het prospectus van het Fonds. De hoofdcategorieën zijn weer verdeeld in subcategorieën. De volledige lijst met ESG-risico's met omschrijving is te vinden op onze website.

Duurzaamheidsrisico's berekenen en beoordelen

De relevante duurzaamheidsrisico's, waaraan de beleggingen van dit Fonds zijn blootgesteld en de mogelijke impact hiervan op het (verwachte) rendement van de beleggingen worden berekend en beoordeeld. De uitkomsten hiervan worden meegenomen in de totale duurzaamheidsrisicobeoordeling van dit Fonds.

Achmea IM berekent en beoordeelt duurzaamheidsrisico's door gebruik te maken van ESG-ratings, die worden ingekocht bij een onafhankelijke partij. Deze ratings zijn gebaseerd op scores, die deze onafhankelijke partij geeft aan bedrijven en overheden. De scores zijn opgebouwd uit enkele tientallen duurzaamheidsrisico's gecategoriseerd in ecologisch, sociaal en governance, met voor ieder duurzaamheidsrisico een gewicht afhankelijk van de bedrijfssector.

Achmea IM berekent de belangrijkste 3 duurzaamheidsrisico's voor dit Fonds door het gewicht van elk duurzaamheidsrisico in de benchmark van het Fonds te vermenigvuldigen met de score van dit duurzaamheidsrisico en de resultaten hiervan van laag naar hoog te sorteren. De totale ESG-rating van de benchmark wordt in 5 risicoklassen (veel lager, lager, gemiddeld, hoger en veel hoger) vertaald naar een mogelijke impact op het (verwachte) rendement van de beleggingen.

De belangrijkste duurzaamheidsrisico's (subcategorieën) waaraan de beleggingen van dit Fonds zijn blootgesteld zijn:

- financieel management;
- financieel kapitaal;
- controle van corruptie.

De mogelijke impact van alle duurzaamheidsrisico's op de (verwachte) waarde van de beleggingen van dit Fonds wordt op basis van de ESG-ratings beoordeeld als gemiddeld.

Verantwoording

In de bijlage is opgenomen welke instrumenten in dit Fonds worden toegepast. Verder staat in deze bijlage informatie over de ecologische en/of sociale kenmerken van het Fonds.

Deze bijlage is de periodieke informatieverschaffing voor de financiële producten als bedoeld in artikel 8, leden 1, 2 en 2 bis, van Verordening (EU) 2019/2088 (SFDR) en artikel 6, lid 1, van Verordening (EU) 2020/852 (EU Taxonomie).

3.9 Verklaring omtrent de bedrijfsvoering

De Beheerder beschikt over een beschrijving van de bedrijfsvoering die voldoet aan de eisen van de Wft en het Besluit Gedragstoezicht financiële ondernemingen ("BGfo").

De wijze van de beheersing van de interne bedrijfsvoering door de Beheerder wordt uitgebreid toegelicht in het hoofdstuk "Risico's" van het prospectus.

De Beheerder heeft gedurende het afgelopen boekjaar de bedrijfsvoering inclusief de belangrijkste risico's en beheersmaatregelen beoordeeld. Bij deze werkzaamheden zijn geen constatering gedaan op grond waarvan zou moeten worden geconcludeerd dat de beschrijving van de opzet van de bedrijfsvoering, niet voldoet aan de vereisten zoals opgenomen in de Wft en daaraan gerelateerde regelgeving. Op grond hiervan verklaren wij als bestuurder te beschikken over een beschrijving van de bedrijfsvoering, die voldoet aan de eisen van het BGfo.

In het afgelopen boekjaar zijn risico's en beheersmaatregelen systematisch geïventariseerd. Beoordeeld is of het risico dat overblijft na genomen beheersmaatregelen acceptabel was. Indien dit niet het geval was, zijn additionele maatregelen genomen. Voorts is de werking van de beheersmaatregelen beoordeeld. Over dit proces is door de compliance- en risk-functie van de Beheerder aan de directie gerapporteerd.

De directie van de Beheerder heeft geconstateerd dat de bedrijfsvoering effectief en overeenkomstig de beschrijving functioneert. Derhalve verklaart de Beheerder met een redelijke mate van zekerheid dat de bedrijfsvoering gedurende het verslagjaar effectief en overeenkomstig de beschrijving heeft gefunctioneerd.

In 2025 is de Beheerder gestart met het implementeren van het programma Ithaka en de uitbestedingen die daarmee samenhangen. Dit zijn de eerste stappen van een significante wijziging in de opzet van de bedrijfsvoering van de Beheerder vanaf met name 2026. Deze wijziging heeft geen materiële impact op de kwaliteit van de dienstverlening door de Beheerder.

3.10 Beloningsbeleid beheerder

Alle medewerkers die geheel of gedeeltelijk voor Achmea IM werkzaamheden verrichten, zijn in dienst van Achmea Interne Diensten N.V. Achmea IM heeft zelf geen medewerkers in dienst. De met de activiteiten van Achmea IM verband houdende personeelskosten en overige bedrijfskosten worden doorbelast aan Achmea IM. Het Achmea groepsbeloningsbeleid is van toepassing op alle entiteiten binnen Achmea B.V. (Achmea) waarin Achmea een belang of zeggenschap van meer dan 50% heeft, waaronder Achmea IM. In het bestuursverslag van het jaarverslag van Achmea B.V. doet de Raad van Commissarissen verslag van zijn toezichthoudende rol met betrekking tot het (variabele)beloningsbeleid. Het jaarverslag van Achmea B.V. wordt in april 2026 gepubliceerd op www.Achmea.nl.

Variabele beloning

Op het moment van opmaak van de jaarrekening van Achmea IM is het besluit om over het prestatiejaar 2025 een variabele beloning aan de medewerkers en de statutaire Directie van Achmea IM toe te kennen nog niet genomen. Over toekenning van variabele beloning 2025 wordt gepubliceerd in het Remuneratierapport van Achmea dat begin juni 2026 op www.Achmea.nl verschijnt. In de totale personeelskosten is al wel een reservering opgenomen van € 3,3 miljoen.

Na het vaststellen van de jaarrekening 2024 in 2025 is over het prestatiejaar 2024 variabele beloning toegekend aan de medewerkers en de statutaire directeuren van Achmea IM.

Beloningsbeleid op basis van prestatiedoelstellingen, lange termijn waardecreatie en duurzaamheid

Binnen Achmea Groep voert de Raad van Bestuur een top-down gerichte prestatiesturing van de groepsstrategie en de visie Duurzaam Samen Leven uit. Dat vloeit uit in een gebalanceerde wijze waarop prestatiesturing plaatsvindt, volgens het zogenoemde Stakeholder Value Management (SVM) van Achmea. Op deze SVM kaart voor Achmea IM zijn doelstellingen afgesproken op verschillende bouwstenen: Grote klantenbase, Vakkundige medewerkers, Sterke partnerrelaties, Expertise in data & digital, Uitstekende financiële positie, en Duurzaamheid.

Concrete prestatiedoelstellingen worden gedefinieerd in de vorm van key performance indicators (KPI's). Naast KPI's zijn er ook belangrijke risico-indicatoren (KRI's) opgenomen op de SVM-kaarten ter ondersteuning van risicobeheersing. Als een KRI niet wordt gehaald, wordt de prestaties van de SVM-kaart naar beneden gepast. Op deze manier dienen KRI's als tegenwicht voor KPI's en voorkomen ze perverse prikkels. Er worden ook lange termijn doelstellingen gesteld voor alle belanghebbenden om het risico van overmatige korte termijn focus te beperken.

De SVM kaart van Achmea IM vormt de context voor de persoonlijke resultaat- en ontwikkelafspraken die individuele medewerkers jaarlijks maken met hun leidinggevendenden. Zo is sturing op alle niveaus verbonden aan de lange termijn waardecreatie. Toekenning van variabele beloning vindt plaats op basis van een beheerst en gecontroleerd besluitvormingsproces. Variabele beloning is gebaseerd op de realisatie van een combinatie aan KPI's (uit de SVM kaart) op 3 niveaus: Achmea Groep (3), SVM kaart van Achmea IM (2) en individueel afgesproken KPI's (3), waarvan 2 gedrags- of leiderschapsgedrag doelstellingen en in ieder geval een KPI op Duurzaamheid. De 3 niveaus tellen in een bepaalde verhouding mee voor de variabele beloning. Deze verhouding is afhankelijk van de positie (Directiefunctie of CAO-medewerker en of het een centrale of decentrale controlefunctie betreft). Voor medewerkers die werkzaam zijn in een 'controlefunctie' is de beloning niet afhankelijk van waar ze zelf toezicht op houden. Werknemers in controlefuncties vallen onder aanvullende regels die gericht zijn op het waarborgen van hun onafhankelijkheid als zij in aanmerking komen voor variabele beloning. Hun beloning mag niet afhankelijk zijn van de resultaten van het onderdeel waar ze zelf toezicht op houden.

Ook in 2025 stelde Achmea duurzaamheidsdoelstellingen op volgens ESG-criteria, zoals Maatschappelijk Verantwoord Beleggen en CO₂-reductie in fondsen en bedrijfsvoering. Deze doelen zijn bepalend voor de variabele beloning van medewerkers. Werknemers moeten aantoonbaar ESG-factoren integreren in hun werk en duurzame resultaten kunnen aantonen.

De totale omvang van variabele beloning bij Achmea IM is gemaximeerd op ten hoogste 20% van de vaste beloning. De variabele beloning wordt in cash uitgekeerd. Aan alle boven cao-medewerkers en Identified Staff wordt de variabele beloning in 2 termijnen toegekend en uitgekeerd. Er is geen sprake van betaalde carried interest (lucratief belang). De helft (50%) van de variabele beloning wordt direct na het prestatiejaar toegekend en uitgekeerd en de andere helft (50%) - de lange termijn beloning- wordt voorwaardelijk toegekend en niet eerder dan 5 jaar na het prestatiejaar uitgekeerd. Voorafgaand aan de toekenning van variabele beloning vindt eerst een risicoanalyse plaats, of de toekenning in lijn is met de risk appetite, de gestelde eisen aan liquiditeit en solvabiliteit en de Algemene Gedragscode Achmea. Clawback en malus maken onderdeel uit van het beleid voor variabele beloning.

Totale beloning

Hieronder wordt het totale bedrag vermeld van de beloning van de interne medewerkers die in 2025 werkzaamheden voor Achmea IM hebben verricht. In 2025 waren dit 385 Fte (in 2024: 351 Fte). De beloning is onderverdeeld in vaste en variabele beloning.

In 2025 (evenals in 2024) heeft geen enkele medewerker met inbegrip van directieleden een beloning van € 1 miljoen of meer ontvangen.

Identified Staff

Hieronder wordt het geaggregeerde bedrag vermeld van de beloning bij Achmea IM onderverdeeld naar de directie en senior management en de overige personeelsleden wier handelen het risicoprofiel van de beleggingsentiteit in belangrijke mate kan beïnvloeden, de zogenoemde Identified Staff. Het vaststellen van de Identified Staff vindt éénmaal per jaar plaats. Achmea IM heeft over het boekjaar 2025 29,7 Fte medewerkers (2024: 24 Fte) als Identified Staff aangemerkt, waaronder 9 Fte (2024: 6 Fte) directie en senior management.

Totale beloning, vast en variabel (x € 1.000)	2025		2024	
	Vast beloning	Variabele beloning ¹	Vast beloning	Variabele beloning
Directie en Senior Management	2.675	n.n.b.	1.847	251
Overige Identified staff	3.822	n.n.b.	3.008	422
Totaal Identified staff	6.497	n.n.b.	4.855	673
Overige medewerkers	36.804	n.n.b.	31.546	2.984
Totaal	43.301	n.n.b.	36.401	3.657

1. De variabele beloning over het performance jaar 2025 is op het moment van publicatie nog niet bekend. In de totale personeelskosten is een reservering opgenomen van € 3,3 miljoen.

3.11 Beloningsbeleid externe vermogensbeheerders

Het vermogensbeheer van het fonds is uitbesteed aan LSV, Arrowstreet en Wasatch.

De externe vermogens beheerder verstrekt geen gedetailleerde financiële informatie, maar voldoet aan de regelgeving via het verstrekken van de volgende documenten:

- Remuneration Disclosures under the UCITS and AIFMD;
- Pillar 3 Disclosure.

Achmea IM beoordeelt bij selectie van externe vermogensbeheer onder andere op het beheerst belonen.

Zeist, 24 april 2026

Namens de Beheerder
Achmea Investment Management B.V.
vertegenwoordigd door:

M. S. Schlejen-Peeters

L. Moos

O.A.W.J. van den Heuvel

4 Jaarrekening

4.1 Balans (na resultaatbestemming)

(bedragen in duizenden Amerikaanse dollars)

	Referentie	31-12-2025	31-12-2024
Activa			
Beleggingen			
• Aandelen	4.5.1	534.301	529.535
• Geldmarktfondsen	4.5.2	6.473	2.238
Totaal beleggingen		540.774	531.773
Vorderingen			
• Uit hoofde van effectentransacties		2.303	687
• Overige vorderingen	4.5.4	3.659	3.294
Totaal vorderingen		5.962	3.981
Overige activa			
• Liquide middelen	4.5.5	3.256	2.962
Totaal activa		549.992	538.716
Passiva			
Fondsvermogen	4.5.6	545.690	535.425
Kortlopende schulden			
• Uit hoofde van effectentransacties		2.409	1.177
• Overige kortlopende schulden	4.5.7	1.892	2.114
Totaal kortlopende schulden		4.302	3.291
Totaal passiva		549.992	538.716

De bij de posten vermelde nummers verwijzen naar de toelichting op pagina 25 tot pagina 31.

4.2 Winst-en-verliesrekening

(bedragen in duizenden Amerikaanse dollars)

	Referentie	2025	2024
Direct resultaat			
• Dividend aandelen	4.6.1	11.159	12.391
• Interest banktegoeden	4.6.2	279	411
• Overige opbrengsten	4.6.3	610	1.677
Totaal direct resultaat		12.048	14.479
Indirect resultaat			
• Gerealiseerde waardeveranderingen van beleggingen	4.6.4	91.972	65.664
• Ongerealiseerde waardeveranderingen van beleggingen	4.6.4	-22.194	-5.295
Totaal indirect resultaat		69.778	60.369
Overig resultaat beleggingen			
• Opbrengsten securities lending		-	135
Totaal bedrijfsopbrengsten		81.826	74.983
Bedrijfslasten			
• Beheerkosten	4.6.5	3.212	6.997
• Bewaarkosten		4	95
• Overige kosten	4.6.6	577	218
Totaal bedrijfslasten		3.793	7.310
Resultaat		78.033	67.673

De bij de posten vermelde nummers verwijzen naar de toelichting op pagina 31 tot pagina 33.

4.3 Kasstroomoverzicht

(bedragen in duizenden Amerikaanse dollars)

	2025	2024
Kasstroom uit beleggingsactiviteiten		
Ontvangen beleggingsopbrengsten, netto	11.683	14.895
Verkopen beleggingen	932.175	401.753
Aankopen beleggingen	-868.011	-346.436
Betaalde bedrijfslasten	-4.013	-5.987
Betaalde rente	-1	-1
Totaal kasstroom uit beleggingsactiviteiten	71.833	64.224
Kasstroom uit financieringsactiviteiten		
Uitgifte van participaties	439	6.404
Inkoop van participaties	-68.207	-73.871
Totaal kasstroom uit financieringsactiviteiten	-67.768	-67.467
Netto kasstroom	4.065	-3.243
Koersverschillen liquide middelen	459	-309
Herwaardering geldmarktfondsen	5	2
Mutatie liquide middelen	4.529	-3.550
Stand liquide middelen per 1 januari	5.200	8.750
Stand liquide middelen per 31 december	9.729	5.200
Banktegoeden in rekening-courant	3.256	2.962
Geldmarktfondsen	6.473	2.238
Totaal	9.729	5.200

4.4 Grondslagen

Grondslagen voor de financiële verslaggeving

Algemeen

Achmea IM Global Developed Active Small Cap Equity Fund is een Nederlandse beleggingsinstelling gevestigd op Handelsweg 2, 3707 NH Zeist. Het doel van het fonds is om te beleggen in beursgenoteerde aandelen van wereldwijd ontwikkelde middelgrote en grote ondernemingen. Hierbij wordt een actieve strategie ten opzichte van de benchmark gevolgd.

De jaarrekening is opgesteld in overeenstemming met de wettelijke bepalingen zoals deze zijn opgenomen in Titel 9, Boek 2 van het Burgerlijk Wetboek en met de Richtlijnen voor de jaarverslaggeving, in het bijzonder Richtlijn 615 Beleggingsentiteiten (RJ 615).

De jaarrekening van het fonds wordt opgesteld op basis van de continuïteitsveronderstelling. De Beheerder heeft de bedrijfsprocessen en de resultaten van het fonds geanalyseerd en daaruit geconcludeerd dat de activiteiten op de lange termijn kunnen worden voortgezet.

Deze jaarrekening heeft betrekking op het verslagjaar 2025, dat is geëindigd op 31 december 2025.

De bedragen in de jaarrekening luiden in Amerikaanse dollars. De Amerikaanse dollar is de belangrijkste valuta van de economische omgeving waarin het fonds opereert.

Schattingen en veronderstellingen

Bij het opstellen van de jaarrekening is het gebruik van schattingen en veronderstellingen noodzakelijk. De schattingen en veronderstellingen kunnen vooral van invloed zijn op de waardering van de beleggingen. Wijzigingen in schattingen worden toegelicht onder de betreffende waarderingsgrondslag indien van toepassing. Het financieel effect wordt gekwantificeerd vermeld in de toelichting op de jaarrekening. De schattingen en onderliggende veronderstellingen worden voortdurend beoordeeld. Herzieningen van schattingen worden verwerkt in de periode waarin de schatting wordt herzien en in toekomstige perioden waarvoor de herziening gevolgen heeft.

Verwerking

De belangrijkste activa van het fonds zijn de beleggingen. De beleggingen bestaan volledig uit financiële activa en derivaten. Deze worden in de balans opgenomen respectievelijk van de balans verwijderd op transactiedatum (datum van aankoop of verkoop). Dit is het moment waarop de toekomstige economische voordelen en de risico's verbonden aan het financiële instrument worden overgedragen.

Vorderingen en schulden worden op de balans opgenomen op het moment dat contractuele rechten of verplichtingen ontstaan. Vorderingen en schulden worden niet langer op de balans opgenomen indien een transactie ertoe leidt dat de contractuele rechten of verplichtingen niet langer bestaan.

Saldering

Een financieel actief en een financiële verplichting worden gesaldeerd en als nettobedrag in de balans opgenomen indien sprake is van een wettelijke of contractuele bevoegdheid om het actief en de verplichting gesaldeerd en gelijktijdig af te wikkelen en bovendien de intentie bestaat om de posten op deze wijze af te wikkelen. De met gesaldeerd opgenomen financiële activa en financiële verplichtingen samenhangende rentebaten en rentelasten worden eveneens gesaldeerd opgenomen.

Waardering beleggingen

Alle beleggingen van het fonds betreffen financiële instrumenten. Financiële instrumenten worden op het moment van verkrijging gewaardeerd tegen de verkrijgingsprijs, zijnde de reële waarde van het instrument. Vervolgens worden financiële activa en financiële verplichtingen gewaardeerd tegen reële waarde, tenzij anders vermeld.

De reële waarde is het bedrag waarvoor een actief kan worden verhandeld of een verplichting kan worden afgewikkeld tussen ter zake goed geïnformeerde partijen die tot een transactie bereid zijn en die onafhankelijk van elkaar zijn. Hierbij wordt ervan uitgegaan dat de transacties niet in het kader van executie of liquidatie worden uitgevoerd. De reële waarde is gebaseerd op marktprijzen, tenzij anders vermeld.

Transactiekosten

Transactiekosten bij aankoop van beleggingen worden als onderdeel van de verkrijgingsprijs geactiveerd en worden vervolgens als onderdeel van de waardeveranderingen van beleggingen in de winst-en-verliesrekening opgenomen. Dit betekent dat ultimo verslagperiode geen transactiekosten zijn geactiveerd. Transactiekosten bij verkoop van beleggingen worden als onderdeel van de waardeveranderingen verantwoord.

Vreemde valuta

Activa en verplichtingen in vreemde valuta worden omgerekend naar Amerikaanse dollars tegen de koers per balansdatum. Deze waardering is onderdeel van waardering tegen marktwaarde. Transacties in vreemde valuta worden omgerekend tegen de koers op transactiedatum. Valutakoersverschillen bij de omrekening van activa en verplichtingen worden in de winst-en-verliesrekening verwerkt onder de post waarop de activa en verplichtingen betrekking hebben (voornamelijk waardeveranderingen van beleggingen).

De koers op balansdatum en de gemiddelde koers gedurende het verslagjaar van de Amerikaanse dollars ten opzichte van de belangrijkste valuta's zijn:

	2025		2024		2023
	slotkoers	gemiddeld	slotkoers	gemiddeld	slotkoers
Japane Yen	156,7450	149,5451	157,1600	151,3329	140,9800
Euro	0,8515	0,8844	0,9657	0,9236	0,9053
Britse Pond	0,7435	0,7578	0,7985	0,7819	0,7845
Hong Kong Dollar	7,7835	7,7964	7,7679	7,7975	7,8086
Australische Dollar	1,4996	1,5496	1,6151	1,5147	1,4655

Grondslagen voor de waardering van activa en passiva

Aandelen

De marktwaarde van beursgenoteerde aandelen is gebaseerd op de beurskoers (slotkoers) per balansdatum. Indien de koersvorming niet representatief is, wordt de marktwaarde getaxieerd. De taxatie is gebaseerd op recente en relevante marktinformatie.

Geldmarktfondsen

Het fonds belegt in een Amerikaans en Brits geldmarktfonds dat wordt gewaardeerd tegen een fair value prijs. De waarde van deze andere geschikte methode (NAV) wordt dagelijks gepubliceerd.

Vorderingen

Vorderingen worden bij eerste verwerking gewaardeerd tegen reële waarde. Na eerste verwerking worden vorderingen gewaardeerd tegen geamortiseerde kostprijs onder aftrek van eventuele bijzondere waardeverminderingen, indien sprake is van oninbaarheid.

Liquide middelen

Liquide middelen worden opgenomen voor de nominale waarde.

Kortlopende schulden

Kortlopende schulden worden gewaardeerd tegen verkrijgingsprijs, die in het algemeen overeenkomt met de nominale waarde.

Fondsvermogen

In het fondsvermogen worden de transacties met de participanten van het fonds verwerkt en wordt het resultaat na bestemming toegevoegd. De transacties met participanten worden verwerkt tegen de toe- of uittredingskoers exclusief de eventuele op- of afslagvergoeding.

Grondslagen voor de resultaatbepaling

Algemeen

De grondslagen voor resultaatbepaling vloeien voor het merendeel voort uit de voor de beleggingen gehanteerde waarderingsgrondslagen.

Direct resultaat

Dividenden worden verantwoord in de periode van betaalbaarstelling, rekening houdend met terugvorderbare dividendbelasting. Interest wordt toegerekend aan de looptijd van de financiële activa.

Waardeveranderingen van beleggingen

Waardeveranderingen van beleggingen worden verwerkt in de periode waarin zij optreden. Alle waardeveranderingen, inclusief valutakoersverschillen, worden direct in het resultaat opgenomen.

Kosten

Kosten worden ten laste van het resultaat gebracht in de periode waarop zij betrekking hebben.

Grondslagen voor het kasstroomoverzicht

Het kasstroomoverzicht wordt opgesteld volgens de directe methode. Dit houdt in dat alle ontvangsten en uitgaven ook als zodanig worden gepresenteerd. Onderscheid wordt gemaakt tussen kasstromen uit beleggingsactiviteiten en kasstromen uit financieringsactiviteiten.

Kasstromen in vreemde valuta worden omgerekend tegen de koers op transactiedatum.

Onder liquide middelen worden verstaan alle banktegoeden en beleggingen in geldmarktfondsen.

4.5 Toelichting op de balans

(bedragen in duizenden Amerikaanse dollars)

Activa

4.5.1 Aandelen

	31-12-2025	31-12-2024
Balanswaarde begin van de verslagperiode	529.535	524.442
Aankopen	869.243	346.292
Verkopen	-933.791	-401.875
Waardeveranderingen	69.314	60.676
Balanswaarde eind van de verslagperiode	534.301	529.535

4.5.2 Geldmarktfondsen

	31-12-2025	31-12-2024
Balanswaarde begin van de verslagperiode	2.238	6.055
Aankopen	159.117	112.837
Verkopen	-154.887	-116.606
Waardeveranderingen	5	2
Balanswaarde eind van de verslagperiode	6.473	2.238

4.5.3 Beleggingen naar wijze van waardering

	31-12-2025	31-12-2024
Genoteerde marktprijzen	534.301	529.535
Andere geschikte methode	6.473	2.238
Totaal	540.774	531.773

4.5.4 Vorderingen

	31-12-2025	31-12-2024
Nog te ontvangen dividend	422	503
Dividendbelasting	3.237	2.791
Totaal	3.659	3.294

De vorderingen hebben een resterende looptijd korter dan een jaar.

4.5.5 Liquide middelen

	31-12-2025	31-12-2024
Banktegoeden in rekening-courant	3.255	2.962
Totaal	3.255	2.962

Passiva

4.5.6 Fondsvermogen

De mutaties in het fondsvermogen zijn als volgt:

	31-12-2025	31-12-2024
Stand begin van de verslagperiode	535.425	535.219
Uitgifte van participaties	439	6.404
Inkoop van participaties	-68.207	-73.871
Resultaat	78.033	67.673
Stand eind van de verslagperiode	545.690	535.425

De totale intrinsieke waarde per participant is als volgt:

	31-12-2025	31-12-2024
Stichting Algemeen Pensioenfonds KLM	545.209	535.053
Fonds DC Regeling Algemeen Pensioenfonds KLM	481	372
Totaal	545.690	535.425

Het meerjarenoverzicht van de totale intrinsieke waarde van het fonds, het aantal uitstaande participaties en de intrinsieke waarde per participatie (in Amerikaanse dollars) kan als volgt worden weergegeven:

	31-12-2025	31-12-2024	31-12-2023
Totaal intrinsieke waarde	545.690	535.425	535.219
Aantal uitstaande participaties	251.243	283.727	324.013
Intrinsieke waarde per participatie	2.171,96	1.887,11	1.651,85

4.5.7 Kortlopende schulden

	31-12-2025	31-12-2024
Te betalen beheerkosten	1.893	2.114
Totaal	1.893	2.114

De kortlopende schulden hebben een resterende looptijd korter dan een jaar.

Risicobeheer

In het verslag van de beheerder worden de belangrijke risico's die het fonds loopt besproken en wordt ingegaan op het beleid dat wordt gevoerd om deze risico's te beheersen. In deze paragraaf van de jaarrekening worden alleen de financiële risico's beschreven en zoveel mogelijk gekwantificeerd.

Financiële risico's vloeien voort uit transacties in financiële instrumenten. De volgende financiële risico's worden onderscheiden: marktrisico, valutarisico, kredietrisico, kasstroomrisico, tegenpartijrisico en liquiditeitsrisico.

Marktrisico

Marktrisico is het risico dat de waarde van financiële instrumenten, met name beursgenoteerde aandelen, verandert als gevolg van veranderingen in de desbetreffende marktprijzen.

De samenstelling van de aandelenportefeuille naar landen is als volgt:

	31-12-2025	31-12-2024
Verenigde Staten	313.606	313.653
Japan	52.584	70.447
Verenigd Koninkrijk	30.995	21.857
Canada	23.193	14.905
Australië	12.998	7.707
Zweden	12.530	5.557
Frankrijk	12.346	3.652
Ierland	10.800	2.802
Israel	8.138	9.306
Duitsland	8.024	2.049
Italië	7.858	13.247
Noorwegen	5.748	4.245
Oostenrijk	4.118	6.643
Hong Kong	2.539	17.274
Portugal	2.236	6.248
Overige landen	26.588	29.943
Totaal	534.301	529.535

De samenstelling naar sectoren is als volgt:

	31-12-2025	31-12-2024
Financiële instellingen	86.088	101.465
Informatietechnologie	71.538	84.591
Energie	10.843	8.461
Telecommunicatie	18.656	19.326
Consument cyclisch	72.574	92.813
Consument defensief	22.361	24.173
Industrie	137.685	111.179
Basismaterialen	28.330	14.996
Gezondheidszorg	58.771	54.366
Nutsbedrijven	4.791	5.264
Vastgoed	22.664	12.901
Totaal	534.301	529.535

De top 10 belangen in de beleggingsportefeuille bedragen tezamen USD 54.160 duizend (2024: USD 61.753 duizend) en maken 10,1% (2024: 11,7%) uit van de totale beleggingsportefeuille.

Valutarisico

Valutarisico is het risico dat de waarde van financiële instrumenten verandert als gevolg van veranderingen in valutakoersen. De valutapositie (uitgedrukt in Amerikaanse dollars) kan als volgt worden geanalyseerd:

31-12-2025	Beleggingen	Overig per saldo	Totaal
Japanse yen	52.585	176	52.761
Euro	46.410	411	46.821
Britse pond	28.546	1.006	29.552
Canadese dollar	18.980	-69	18.911
Australische dollar	12.998	-	12.998
Zweedse kroon	11.438	68	11.506
Noorse kroon	5.748	610	6.358
Singaporese dollar	4.386	130	4.516
Hong Kong dollar	4.312	-	4.312
Zwitserse frank	3.049	272	3.321
Deense kroon	2.131	-58	2.073
Totaal	190.583	2.546	193.129
Amerikaanse dollar	343.718	8.843	352.561
Totaal	534.301	11.389	545.690

31-12-2024	Beleggingen	Overig per saldo	Totaal
Japanezen yen	70.446	320	70.766
Euro	42.799	1.683	44.482
Britse pond	20.730	151	20.881
Hong Kong dollar	19.505	175	19.680
Canadese dollar	14.536	32	14.568
Australische dollar	7.773	17	7.790
Zweedse kroon	5.558	138	5.696
Noorse kroon	4.371	16	4.387
Zwitserse frank	2.663	227	2.890
Israëlische shekel	2.434	6	2.440
Deense kroon	1.964	9	1.973
Singaporese dollar	1.540	9	1.549
Totaal	194.319	2.783	197.102
Amerikaanse dollar	335.216	3.107	338.323
Totaal	529.535	5.890	535.425

De valutaverdeling van het fondsvermogen (uitgedrukt in Amerikaanse dollars) is als volgt:

	31-12-2025		31-12-2024	
	Bedragen	Procenten	Bedragen	Procenten
Amerikaanse dollar	352.561	64,5	338.323	63,3
Overige valuta	193.129	35,5	197.102	36,7
Totaal	545.690	100,0	535.425	100,0

Het valutarisico ten opzichte van de USD wordt niet afgedekt.

Kredietrisico

Kredietrisico is het risico dat contractpartijen hun verplichtingen aan het fonds niet nakomen. Het fonds belegt uitsluitend in aandelen en heeft beperkt vorderingen en liquiditeiten. Het fonds is derhalve niet blootgesteld aan een significant kredietrisico. Het maximale kredietrisico bedraagt USD 15.690 duizend (2024: USD 9.181 duizend).

Kasstroomrisico

Kasstroomrisico is het risico dat toekomstige kasstromen verbonden aan een monetair financieel instrument zullen fluctueren in omvang. Indien sprake is van een financieel instrument met een variabele rente resulteren fluctuaties in de rentetarieven in een verandering van de toekomstige renteontvangsten. Het fonds belegt uitsluitend in aandelen en houdt beperkt liquiditeiten met een variabele rente aan. Het fonds is derhalve niet blootgesteld aan een significant kasstroomrisico.

Tegenpartijrisico

Tegenpartijrisico is het risico dat tegenpartijen hun contractuele verplichtingen aan het fonds niet nakomen. Tegenpartijrisico vloeit voort uit effectentransacties (settlementrisico). Het fonds is niet blootgesteld aan een significant tegenpartijrisico, omdat dit risico afdoende wordt beheerst.

Liquiditeitsrisico

Liquiditeitsrisico is het risico dat niet tijdig voldoende liquide middelen kunnen worden verkregen om op korte termijn aan de verplichtingen te kunnen voldoen. Dit risico wordt veroorzaakt doordat financiële instrumenten op korte termijn niet tegen ongeveer de reële waarde kunnen worden verkocht als gevolg van onvoldoende liquiditeit in de markt van de desbetreffende financiële instrumenten. Het fonds is niet blootgesteld aan een significant liquiditeitsrisico, omdat alleen wordt belegd in financiële instrumenten die worden verhandeld op één of meer openbare markten.

	< 1 Week	< 1 mnd	1 t/m 3 mnd	3 t/m 6 mnd	6 t/m 12 mnd	> 1 jaar	2025 Totaal
Liquide middelen	3.256	-	-	-	-	-	3.256
Vorderingen	-	5.962	-	-	-	-	5.962
Beleggingen	540.774	-	-	-	-	-	540.774
Totaal activa	544.030	5.962	-	-	-	-	549.992
Schulden	-	4.302	-	-	-	-	4.302
Fondsvermogen	545.690	-	-	-	-	-	545.690
Totaal passiva	545.690	4.302	-	-	-	-	549.992
Liquiditeitsverschil	-1.660	1.660	-	-	-	-	
Cumulatief	-1.660	-	-	-	-	-	

	< 1 Week	< 1 mnd	1 t/m 3 mnd	3 t/m 6 mnd	6 t/m 12 mnd	> 1 jaar	2024 Totaal
Liquide middelen	2.962	-	-	-	-	-	2.962
Vorderingen	-	3.981	-	-	-	-	3.981
Beleggingen	534.573	159	-	-	-	-	531.773
Totaal activa	534.576	4.140	-	-	-	-	538.716
Schulden	-	3.291	-	-	-	-	3.291
Fondsvermogen	535.425	-	-	-	-	-	535.425
Totaal passiva	535.425	3.291	-	-	-	-	538.716
Liquiditeitsverschil	-849	849	-	-	-	-	
Cumulatief	-849	-	-	-	-	-	

4.6 Toelichting op de winst-en-verliesrekening

(bedragen in duizenden Amerikaanse dollars)

4.6.1 Dividend aandelen

Dividend aandelen betreffen de netto ontvangen dividenden.

4.6.2 Interest banktegoeden

Betreft de over de verslagperiode verdiende interest op banktegoeden.

4.6.3 Overige opbrengsten

Onder de overige opbrengsten zijn opgenomen opbrengsten welke niet direct zijn gegenereerd uit beleggingen. De overige opbrengsten bestaan voornamelijk uit CSDR fees en belasting teruggave.

4.6.4 Waardeveranderingen van beleggingen

Onder waardeveranderingen beleggingen worden de gerealiseerde en niet-gerealiseerde koers- en valutaresultaten over het verslagjaar verantwoord. De gerealiseerde koers- en valutaresultaten worden bepaald als het verschil tussen de verkoopwaarde en de gemiddelde historische aankoopwaarde. De niet-gerealiseerde koers- en valutaresultaten worden bepaald als de mutatie in de ongerealiseerde koers- en valutaresultaten gedurende het verslagjaar. De terugboeking van in voorgaande jaren verwerkte niet-gerealiseerde koers- en valutaresultaten is opgenomen in de niet-gerealiseerde koers- en valutaresultaten bij realisatie van deze resultaten.

	2025	2024
Gerealiseerde koers- en valutawinsten op aandelen	157.127	98.406
Gerealiseerde koers- en valutaverliezen op aandelen	-65.294	-32.444
Ongerealiseerde koers- en valutawinsten op aandelen	80.043	78.812
Ongerealiseerde koers- en valutaverliezen op aandelen	-102.562	-84.098
Gerealiseerde koers- en valutawinsten op geldmarktfondsen	11	17
Gerealiseerde koers- en valutaverliezen op geldmarktfondsen	-23	-6
Ongerealiseerde koers- en valutawinsten op geldmarktfondsen	17	-
Ongerealiseerde koers- en valutaverliezen op geldmarktfondsen	-	-9
Gerealiseerde valutaresultaten overige activa en passiva	151	-309
Ongerealiseerde valutaresultaten overige activa en passiva	308	-
Totaal	69.778	60.369

4.6.5 Beheerkosten

	2025	2024
Beheervergoeding	2.425	2.413
Prestatievergoeding	787	4.584
Totaal	3.212	6.997

De beheerder brengt geen beheervergoeding in rekening anders dan de kosten van de externe vermogensbeheerders, die zonder winstopslag worden doorberekend. Een vergoeding voor de dienstverlening door Achmea IM B.V. aan het fonds is niet begrepen in de beheerkosten. Achmea IM B.V. brengt rechtstreeks aan de participanten een vergoeding voor haar dienstverlening aan het fonds in rekening.

4.6.6 Overige kosten

	2025	2024
Servicevergoeding	401	-
Administratiekosten	71	105
Toezietskosten	4	23
Advieskosten	3	22
Rentelasten	1	1
Overige kosten	97	34
Accountantskosten	-	13
Kosten securities lending	-	20
Totaal	577	218

Per augustus 2025 is met terugwerkende kracht vanaf 1 januari 2025 een servicevergoeding geïntroduceerd. Deze servicevergoeding is bedoeld ter dekking van de kosten van de externe dienstverleners waaronder accountantskosten, safekeeping fees, advieskosten, administratiekosten als ook toezichhouderskosten.

De transactiekosten zijn niet hierin inbegrepen, maar zijn onderdeel van de waardeveranderingen van beleggingen. Deze kosten zijn namelijk verdisconteerd in de verkrijgingsprijs en de opbrengstwaarde van de beleggingen en bedragen USD 582 duizend (2024: USD 72 duizend). De tegenover de transactiekosten staande toe- en uittredingsvergoedingen zijn inbegrepen in de waardeveranderingen van de participaties. De toe- en uittredingsvergoedingen bedragen totaal USD 109 duizend (2024: USD 96 duizend) en zijn gebaseerd op een op- en afslag van 0,16% (2024: 0,12%).

De portfolio omloop factor (turnover ratio) bedraagt 312% (2024: 129%). De turnover ratio is een maatstaf voor de omloopsnelheid van de beleggingsportefeuille. De ratio geeft daarmee ook een indicatie van de relatieve transactiekosten als gevolg van het gevoerde portefeuillebeleid. Het bedrag van de turnover wordt bepaald door de som van aankopen en verkopen van beleggingen te verminderen met de som van uitgifte en inkoop van participaties. Voor de berekening van de turnover ratio wordt vervolgens het bedrag van de turnover gedeeld door het gemiddelde fondsvermogen, berekend op dagbasis. De wisseling van vermogensbeheerder Arrowstreet met Numeric heeft additionele transacties tot gevolg gehad. Hierdoor is de turnover ratio hoger dan vorig jaar.

De lopende kosten factor (turnover ratio) bedraagt 0,54% (2024: 0,52%). De lopende kosten ratio is een maatstaf voor de doorlopende kosten van het fonds. Voor de berekening van deze ratio wordt het totaal van de doorlopende kosten gedeeld door het gemiddelde fondsvermogen, berekend op dagbasis.

De prestatievergoeding ratio bedraagt 0,14% (2024: 0,88%). De prestatievergoeding ratio is een maatstaf voor de door externe vermogensbeheerders aan het fonds in rekening gebrachte prestatievergoedingen. Voor de berekening van deze ratio wordt het totaal van de in de beheerkosten begrepen prestatievergoedingen gedeeld door het gemiddelde fondsvermogen, berekend op dagbasis.

4.7 Overige informatie

Verbonden partijen

Overeenkomsten met gelieerde partijen van de Beheerder of het Fonds zijn hieronder opgenomen. Van gelieerde partijen is sprake wanneer een partij beleidsbepalende invloed kan uitoefenen in een andere partij, dan wel invloed van betekenis kan uitoefenen op het zakelijke en financieel beleid van de andere partij.

Het Fonds onderkent in de verslagperiode de volgende gelieerde partijen (welke zijn bepaald op basis van de juridische relatie):

- Achmea B.V. en de groepsmaatschappijen van Achmea;
- Coöperatieve Rabobank U.A.

Achmea Investment Management B.V. is een 100% dochtermaatschappij van Achmea B.V. en wordt daarnaast aangemerkt als een gelieerde partij op basis van de economische realiteit aangezien de Beheerder als enige partij beleidsbepalend is.

In het kader van de uitvoering van het beleggingsbeleid van het Fonds kan gebruik worden gemaakt van de diensten van gelieerde partijen.

De dienstverlening betreft onder meer het beheer van het Fonds, het uitvoeren van beleggingstransacties en het uitzetten en aantrekken van liquide middelen. De dienstverlening vindt plaats tegen marktconforme voorwaarden en tarieven.

Voor de verslagperiode is voor de dienstverlening door de Beheerder een beheer- en servicevergoeding (vast percentage) in rekening gebracht. De hoogte van het percentage is opgenomen in de jaarrekening van het Fonds.

Uitbestede werkzaamheden beheerder

Achmea IM B.V. besteedt het operationeel vermogensbeheer alsmede de operationele bewaring in het fonds uit aan één of meerdere partijen. De beheerder maakt (als uitbestedende partij) contractuele afspraken over de aansprakelijkheid met bedoelde partijen, waardoor de partij aan wie is uitbesteed onder omstandigheden schadevergoedingsplichtig kan zijn jegens het fonds (lees: de beheerder en de juridisch eigenaar). De aansprakelijkheid ziet tenminste op actieve overschrijding van de overeengekomen beleggingsrichtlijnen, het verliezen van bewaarde stukken, fraude, opzet en/of bewuste roekeloosheid.

Het operationeel vermogensbeheer is uitbesteed aan LSV, Arrowstreet en Wasatch. Bewaarder van het fonds is Northern Trust Global Services Ltd.

Medewerkers

Het fonds heeft geen personeel in dienst. Het fonds maakt gebruik van de diensten van de beheerder.

Belastingen

Het fonds is fiscaal transparant, dat wil zeggen dat het fonds niet zelfstandig is onderworpen aan vennootschapsbelasting.

Resultaatbestemming

In overeenstemming met de Voorwaarden van Beheer en Bewaring wordt het resultaat van het fonds herbelegd, inclusief ontvangen dividenden en andere uitkeringen op financiële instrumenten, alsook terugontvangen Nederlandse en buitenlandse bronbelastingen.

Gebeurtenissen na balansdatum

Er hebben geen belangrijke gebeurtenissen na balansdatum plaatsgevonden.

Zeist, 24 april 2026

Achmea IM B.V.

L. Moos

M. S. Schlejen-Peeters

O.A.W.J. van den Heuvel

5 Overige gegevens

5.1 Resultaatbestemming

In overeenstemming met de Voorwaarden van Beheer en Bewaring wordt het resultaat van het fonds herbelegd, inclusief ontvangen dividenden/ interest en andere uitkeringen op financiële instrumenten, alsook teruggontvangen Nederlandse en buitenlandse bronbelastingen.

5.2 Controleverklaring van de onafhankelijke accountant

Controleverklaring van de onafhankelijke accountant

Aan: de participanten en de beheerder van Achmea IM Global Developed Active Small Cap Equity Fund

Verklaring over de in het jaarverslag opgenomen jaarrekening 2025

Ons oordeel

Wij hebben de in het jaarverslag opgenomen jaarrekening voor het boekjaar geëindigd op 31 december 2025 van Achmea IM Global Developed Active Small Cap Equity Fund te Zeist gecontroleerd.

Naar ons oordeel geeft de jaarrekening een getrouw beeld van de grootte en de samenstelling van het vermogen van Achmea IM Global Developed Active Small Cap Equity Fund per 31 december 2025 en van het resultaat over 2025 in overeenstemming met Titel 9 Boek 2 BW.

De jaarrekening bestaat uit:

- de balans per 31 december 2025;
- de winst-en-verliesrekening over 2025;
- de toelichting met een overzicht van de gehanteerde grondslagen voor financiële verslaggeving en andere toelichtingen.

De basis voor ons oordeel

Wij hebben onze controle uitgevoerd volgens het Nederlands recht, waaronder ook de Nederlandse controlestandaarden vallen. Onze verantwoordelijkheden op grond hiervan zijn beschreven in de sectie Onze verantwoordelijkheden voor de controle van de jaarrekening.

Wij zijn onafhankelijk van Achmea IM Global Developed Active Small Cap Equity Fund (hierna: het fonds) zoals vereist in de Wet toezicht accountantsorganisaties (Wta), de Verordening inzake de onafhankelijkheid van accountants bij assurance-opdrachten (ViO) en andere voor de opdracht relevante onafhankelijkheidsregels in Nederland. Verder hebben wij voldaan aan de Verordening gedrags- en beroepsregels accountants (VGBA).

Wij vinden dat de door ons verkregen controle-informatie voldoende en geschikt is als basis voor ons oordeel.

Informatie ter ondersteuning van ons oordeel

Wij hebben onze controlewerkzaamheden bepaald in het kader van de controle van de jaarrekening als geheel en bij het vormen van ons oordeel hierover. Onderstaande informatie ter ondersteuning van ons oordeel en onze bevindingen moeten in dat kader worden gezien en niet als afzonderlijke oordelen of conclusies.

Onze focus op fraude en het niet-naleven van wet- en regelgeving

Onze verantwoordelijkheid

Hoewel wij niet verantwoordelijk zijn voor het voorkomen van fraude of het niet-naleven van wet- en regelgeving en van ons niet verwacht kan worden dat wij het niet-naleven van alle wet- en regelgeving ontdekken, is het onze verantwoordelijkheid om een redelijke mate van zekerheid te verkrijgen dat de jaarrekening als geheel geen afwijkingen van materieel belang bevat als gevolg van fraude of fouten.

Onze controleaanpak met betrekking tot frauderisico's

Wij hebben de risico's geïdentificeerd en ingeschat op een afwijking van materieel belang in de jaarrekening die het gevolg is van fraude. Wij hebben tijdens onze controle inzicht verkregen in het fonds en de omgeving, de componenten van het interne beheersingssysteem, waaronder het risico-inschattingsproces en de wijze waarop de beheerder inspeelt op frauderisico's en het interne beheersingssysteem monitort en de wijze waarop de beheerder toezicht uitoefent, alsmede de uitkomsten daarvan.

Wij verwijzen naar hoofdstuk 3.6 van het jaarverslag, waarin de (fraude)risicoanalyse van de beheerder is opgenomen.

Wij hebben de opzet en de relevante aspecten van het interne beheersingssysteem en in het bijzonder de frauderisicoanalyse geëvalueerd alsook bijvoorbeeld de gedragscode, klokkenluidersregeling en de incidentenregistratie. Wij hebben de opzet en het bestaan geëvalueerd, en voor zover wij noodzakelijk achten, de werking getoetst van interne beheersmaatregelen gericht op het mitigeren van frauderisico's.

Als onderdeel van ons proces voor het identificeren van frauderisico's, hebben wij frauderisicofactoren overwogen met betrekking tot frauduleuze financiële verslaggeving, oneigenlijke toe-eigening van activa en omkoping en corruptie. Wij hebben geëvalueerd of deze factoren een indicatie vormden voor de aanwezigheid van het risico op afwijkingen van materieel belang als gevolg van fraude.

In onze controle bouwen wij een element in van onvoorspelbaarheid. Ook hebben wij de uitkomst van andere controlewerkzaamheden beoordeeld en overwogen of er bevindingen zijn die aanwijzing geven voor fraude of het niet-naleven van wet- en regelgeving.

Wij houden rekening met het risico dat het management interne beheersmaatregelen kan doorbreken, aangezien dit risico in alle fondsen aanwezig is. Vanwege dit risico hebben wij onder meer geëvalueerd of de keuze en toepassing van de grondslagen voor financiële verslaggeving door het fonds en met name voor subjectieve waarderingsvraagstukken en complexe transacties, zoals toegelicht in hoofdstuk 4.4 "Schattingen en veronderstellingen" in de jaarrekening, een indicatie vormen voor frauduleuze financiële verslaggeving. Ook hebben wij data analyse gebruikt om journaalposten met een verhoogd risico te signaleren en te toetsen, evenals andere aanpassingen gemaakt in het proces van financiële verslaggeving. Wij hebben de zakelijke beweegredenen (of het ontbreken daarvan) beoordeeld van bijzondere transacties, waaronder die met verbonden partijen.

Wij hebben geen frauderisico geïdentificeerd ten aanzien van de opbrengstenverantwoording, in aanvulling op het risico dat het management interne beheersmaatregelen kan doorbreken.

Wij hebben kennisgenomen van de beschikbare informatie en om inlichtingen gevraagd bij de directie van de beheerder, de interne accountantsdienst van Achmea B.V. en de Risk & Compliance officer.

Uit de door ons geïdentificeerde frauderisico's, ontvangen inlichtingen en andere beschikbare informatie volgen geen specifieke aanwijzingen voor fraude of vermoedens van fraude met een mogelijk materieel belang voor het beeld van de jaarrekening.

Onze controleaanpak met betrekking tot het risico van niet voldoen aan wet- en regelgeving

Wij hebben passende controlewerkzaamheden verricht inzake de naleving van de bepalingen van de relevante wet- en regelgeving die van directe invloed zijn op de verantwoorde bedragen en toelichtingen in de jaarrekening. Daarnaast hebben wij de omstandigheden ingeschat met betrekking tot het risico van niet-naleven van wet- en regelgeving waarvan redelijkerwijs kan worden verwacht dat deze van materiële invloed kunnen zijn op de jaarrekening, op basis van onze ervaring in de sector, door afstemming met de beheerder, het lezen van notulen, het kennisnemen van rapporten van de interne accountant en compliance afdeling en het uitvoeren van gegevensgerichte werkzaamheden gericht op transactiestromen, jaarrekeningposten en toelichtingen.

Wij hebben verder kennisgenomen van correspondentie met toezichthouders en zijn alert gebleven op indicaties voor een (mogelijke) niet-naleving gedurende de controle. Ten slotte hebben wij schriftelijk de bevestiging ontvangen dat alle bekende gebeurtenissen van niet-naleving van wet- en regelgeving met ons zijn gedeeld.

Onze controleaanpak met betrekking tot de continuïteitsveronderstelling

Zoals toegelicht in het onderdeel “Algemeen” van hoofdstuk 4.4 van de jaarrekening, is de jaarrekening opgemaakt op basis van de continuïteitsveronderstelling. Bij het opmaken van de jaarrekening heeft de beheerder een specifieke beoordeling gemaakt van de mogelijkheid van het fonds om haar continuïteit te handhaven en de activiteiten voort te zetten voor de voorzienbare toekomst.

Wij hebben de specifieke beoordeling met de beheerder besproken en professioneel-kritisch geëvalueerd. Wij hebben overwogen of de specifieke beoordeling van de beheerder op basis van onze kennis en ons begrip, verkregen vanuit de jaarrekeningcontrole of anderszins, alle relevante gebeurtenissen en omstandigheden bevat waardoor gereede twijfel zou kunnen bestaan of het fonds haar activiteiten in continuïteit kan voortzetten. Als wij concluderen dat er een onzekerheid van materieel belang bestaat, zijn wij verplicht om aandacht in onze controleverklaring te vestigen op de relevante gerelateerde toelichtingen in de jaarrekening. Als de toelichtingen inadequaat zijn, moeten wij onze verklaring aanpassen.

Op basis van onze werkzaamheden hebben wij geen materiële onzekerheden ten aanzien van de continuïteit of het hanteren van de continuïteitsveronderstelling door de beheerder geïdentificeerd. Onze conclusies zijn gebaseerd op de controle-informatie die verkregen is tot de datum van onze controleverklaring. Toekomstige gebeurtenissen of omstandigheden kunnen er echter toe leiden dat het fonds de continuïteit niet langer kan handhaven.

Verklaring over de in het jaarverslag opgenomen andere informatie

Het jaarverslag omvat andere informatie naast de jaarrekening en onze controleverklaring daarbij.

Op grond van onderstaande werkzaamheden zijn wij van mening dat de andere informatie:

- met de jaarrekening verenigbaar is en geen materiële afwijkingen bevat;
- alle informatie bevat die op grond van Titel 9 Boek 2 BW is vereist voor het bestuursverslag en de overige gegevens.

Wij hebben de andere informatie gelezen en hebben op basis van onze kennis en ons begrip, verkregen vanuit de jaarrekeningcontrole of anderszins, overwogen of de andere informatie materiële afwijkingen bevat. Met onze werkzaamheden hebben wij voldaan aan de vereisten in Titel 9 Boek 2 BW en de Nederlandse Standaard 720. Deze werkzaamheden hebben niet dezelfde diepgang als onze controlewerkzaamheden bij de jaarrekening.

De beheerder is verantwoordelijk voor het opstellen van de andere informatie, waaronder het bestuursverslag en de overige gegevens in overeenstemming met Titel 9 Boek 2 BW.

Beschrijving van verantwoordelijkheden met betrekking tot de jaarrekening

Verantwoordelijkheden van de beheerder voor de jaarrekening

De beheerder is verantwoordelijk voor het opmaken en getrouw weergeven van de jaarrekening in overeenstemming met Titel 9 Boek 2 BW. In dit kader is de beheerder verantwoordelijk voor een zodanige interne beheersing die de beheerder noodzakelijk acht om het opmaken van de jaarrekening mogelijk te maken zonder afwijkingen van materieel belang als gevolg van fraude of fouten.

Bij het opmaken van de jaarrekening moet de beheerder afwegen of het fonds in staat is om haar werkzaamheden in continuïteit voort te zetten. Op grond van genoemd verslaggevingsstelsel moet de beheerder de jaarrekening opmaken op basis van de continuïteitsveronderstelling, tenzij de beheerder het voornemen heeft om het fonds te liquideren of de activiteiten te beëindigen of als beëindiging het enige realistische alternatief is. De beheerder moet gebeurtenissen en omstandigheden waardoor gereede twijfel zou kunnen bestaan of het fonds haar activiteiten in continuïteit kan voortzetten, toelichten in de jaarrekening.

Onze verantwoordelijkheden voor de controle van de jaarrekening

Onze verantwoordelijkheid is het zodanig plannen en uitvoeren van een controleopdracht dat wij daarmee voldoende en geschikte controle-informatie verkrijgen voor het door ons af te geven oordeel.

Onze controle is uitgevoerd met een hoge mate maar geen absolute mate van zekerheid waardoor het mogelijk is dat wij tijdens onze controle niet alle afwijkingen van materieel belang als gevolg van fraude of fouten ontdekken.

Afwijkingen kunnen ontstaan als gevolg van fraude of fouten en zijn materieel indien redelijkerwijs kan worden verwacht dat deze, afzonderlijk of gezamenlijk, van invloed kunnen zijn op de economische beslissingen die gebruikers op basis van deze jaarrekening nemen. De materialiteit beïnvloedt de aard, timing en omvang van onze controlewerkzaamheden en de evaluatie van het effect van onderkende afwijkingen op ons oordeel.

Wij hebben deze accountantscontrole professioneel kritisch uitgevoerd en hebben, waar relevant, professionele oordeelsvorming toegepast in overeenstemming met de Nederlandse controlestandaarden, ethische voorschriften en de onafhankelijkheidseisen. De sectie "Informatie ter ondersteuning van ons oordeel" hierboven, bevat een informatieve samenvatting van onze verantwoordelijkheden en de uitgevoerde werkzaamheden als basis voor ons oordeel. Onze controle bestond onder andere uit:

- het identificeren en inschatten van de risico's dat de jaarrekening afwijkingen van materieel belang bevat als gevolg van fraude of fouten, het in reactie op deze risico's bepalen en uitvoeren van controlewerkzaamheden en het verkrijgen van controle-informatie die voldoende en geschikt is als basis voor ons oordeel. Bij fraude is het risico dat een afwijking van materieel belang niet ontdekt wordt groter dan bij fouten. Bij fraude kan sprake zijn van samenspanning, valsheid in geschrifte, het opzettelijk nalaten transacties vast te leggen, het opzettelijk verkeerd voorstellen van zaken of het doorbreken van de interne beheersing;
- het verkrijgen van inzicht in de interne beheersing die relevant is voor de controle met als doel controlewerkzaamheden te selecteren die passend zijn in de omstandigheden. Deze werkzaamheden hebben niet als doel om een oordeel uit te spreken over de effectiviteit van de interne beheersing van de beheerder;
- het evalueren van de geschiktheid van de gebruikte grondslagen voor financiële verslaggeving en
- het evalueren van de redelijkheid van schattingen door de beheerder en de toelichtingen die daarover in de jaarrekening staan;
- het evalueren van de presentatie, structuur en inhoud van de jaarrekening en de daarin opgenomen toelichtingen;
- het evalueren of de jaarrekening een getrouw beeld geeft van de onderliggende transacties en gebeurtenissen.

Communicatie

Wij communiceren met de beheerder onder andere over de geplande reikwijdte en timing van de controle en over de significante bevindingen die uit onze controle naar voren zijn gekomen, waaronder eventuele significante tekortkomingen in de interne beheersing.

Den Haag, 24 april 2026

EY Accountants B.V.

w.g. M.J. Knijnenburg RA

6 Bijlage 1

6.1 Effectenportefeuille per 31 december 2025

Fonds	Valuta	Aantal	Koers	Marktwaaarde FX	Marktwaaarde USD
Ensign Group Inc.	USD	40.515	174,20	1.229.453.605	7.057.713
Rbc Bearings Inc	USD	14.383	448,43	2.892.269.774	6.449.769
Healthequity Inc	USD	69.718	91,61	585.100.792	6.386.866
Monotaro Co Ltd	JPY	387.000	2.500,50	15.437.288.565	6.173.681
Casella Waste Systems Inc	USD	53.827	98,00	516.954.508	5.275.046
Diploma Plc	GBP	68.759	52,95	259.302.769	4.897.125
Saia Inc	USD	14.683	326,52	1.565.432.603	4.794.293
Shift4 Payments Inc	USD	74.894	62,97	296.971.254	4.716.075
Rakus Co Ltd	JPY	649.799	1.040,00	4.483.860.129	4.311.404
Sugi Pharmacy Co Ltd	JPY	174.300	3.685,00	15.100.061.350	4.097.710
Clearwater Analytics Hds-A	USD	167.182	24,12	97.262.208	4.032.430
Medpace Holdings Inc	USD	6.948	561,65	2.191.751.620	3.902.344
Hamilton Lane Inc	USD	28.225	134,31	509.155.745	3.790.900
Standex International Corp	USD	17.364	217,28	819.764.831	3.772.850
Valvoline Inc	USD	120.416	29,06	101.689.337	3.499.289
Nova Ltd	USD	10.610	328,39	1.144.182.316	3.484.218
Freshpet Inc	USD	56.516	60,93	209.813.666	3.443.520
Japan Elevator Service Holdings Co Ltd	JPY	306.400	1.738,50	5.908.054.475	3.398.363
Balchem Corp.	USD	21.654	153,36	509.286.697	3.320.857
Bank Ozk	USD	70.570	46,02	149.455.997	3.247.631
Q2 Holdings Inc	USD	44.890	72,16	233.745.175	3.239.262
Five Below Inc.	USD	16.973	188,36	602.193.377	3.197.034
Trex Company Inc	USD	89.867	35,08	110.590.905	3.152.534
Modine Manufacturing Co	USD	23.608	133,51	420.810.714	3.151.904
Ollie'S Bargain Outlet Holdings Inc	USD	26.554	109,61	319.029.106	2.910.584
Baycurrent Consulting Inc	JPY	67.349	6.500,00	18.153.660.330	2.792.871
Jackson Financial Incorporation	USD	25.900	106,65	294.592.363	2.762.235
Exelixis Inc	USD	62.500	43,83	120.066.806	2.739.375
Cirrus Logic Inc	USD	23.000	118,50	322.971.750	2.725.500
Camtek	USD	25.356	106,35	286.757.572	2.696.484
Aj Bell Plc	GBP	443.145	4,41	11.602.793	2.629.826
Qorvo Inc	USD	30.900	84,51	220.685.949	2.611.359
Cno Financial Group Inc	USD	60.664	42,47	109.419.711	2.576.400
Regis Resources Ltd	AUD	501.528	7,55	19.064.040	2.525.038
Oem International Ab	SEK	157.668	145,40	361.575.307	2.486.763
Overig					402.051.767
Totaal					534.301.020

6.2 SFDR bijlage per 31 december 2025

BIJLAGE IV

Periodieke informatieverschaffing voor de financiële producten als bedoeld in artikel 8, leden 1, 2 en 2 bis, van Verordening (EU) 2019/2088 en artikel 6, lid 1, van Verordening (EU) 2020/852

Productbenaming: Achmea IM Global Developed Active Small Cap Equity Fund Identificatiecode voor juridische entiteiten (LEI): 72450017L35YUY4SVW24

Ecologische en/of sociale kenmerken (E/S-kenmerken)

Duurzame belegging: een belegging in een economische activiteit die bijdraagt aan het behalen van een milieudoelstelling of een sociale doelstelling, mits deze belegging geen ernstige afbreuk doet aan milieu- of sociale doelstellingen en de ondernemingen waarin is belegd praktijken op het gebied van goed bestuur toepassen.

De **EU-taxonomie** is een classificatiesysteem dat is vastgelegd in Verordening (EU) 2020/852, waarbij een lijst van **ecologisch duurzame economische activiteiten** is vastgesteld. In de verordening is geen lijst van sociaal duurzame economische activiteiten vastgesteld. Duurzame beleggingen met een milieudoelstelling kunnen al dan niet in overeenstemming zijn met de taxonomie.XX

Had dit financiële product een duurzame beleggingsdoelstelling?

Ja

Er zijn duurzame beleggingen met een milieudoelstelling gedaan: %

in economische activiteiten die als ecologisch duurzaam zijn aangemerkt in de EU-taxonomie

in economische activiteiten die niet als ecologisch duurzaam zijn aangemerkt in de EU-taxonomie

Er zijn duurzame beleggingen met een sociale doelstelling gedaan: %

Nee

Het product **promootte ecologische/sociale (E/S-) kenmerken** en hoewel het geen duurzame beleggingen als doelstelling had, had het een minimaal aandeel duurzame beleggingen van %

met een milieudoelstelling in economische activiteiten die als ecologisch duurzaam zijn aangemerkt in de EU-taxonomie

met een milieudoelstelling in economische activiteiten die niet als ecologisch duurzaam zijn aangemerkt in de EU-taxonomie

met een sociale doelstelling

Het product promootte E/S-kenmerken, maar deed **geen duurzame beleggingen**



In hoeverre is voldaan aan de ecologische en/of sociale kenmerken die dit financiële product promoot?

Dit financiële product (hierna: Fonds) promoot de volgende ecologische en/of sociale kenmerken:

CO₂-reductie: Het Fonds streeft naar een Scope 1 & 2 CO₂-voetafdruk (ton CO₂eq per miljoen geïnvesteerd) die lager is dan de brede standaard benchmark. Daarbij heeft de portefeuille als doelstelling de CO₂-voetafdruk te verkleinen. Om dit te realiseren worden de broeikasgasemissies in één keer met 30% verlaagd en daarna tot 2030 jaarlijks met gemiddeld 7%. De langetermijndoelstelling is een klimaatneutrale portefeuille in 2050.

Uitsluitingsbeleid. De volgende investeringen zijn uitgesloten:

- ondernemingen die controversiële wapens produceren;
- ondernemingen die met hun gedrag structureel de normen van de VN Global Compact, OESO-richtlijnen en de VN Guiding Principles on Business and Human Rights schenden, zoals mensenrechten, arbeidsnormen, milieu en anti-corruptie;
- producenten van tabaksproducten;
- bedrijven in die landen waar het uitgesloten land een meerderheidsbelang heeft zoals beschreven in het document 'Uitgangspunten voor MVB'.

De door dit Fonds gehanteerde benchmark wordt gebruikt voor performancevergelijking en is niet afgestemd op de ecologische en/of sociale kenmerken die het Fonds promoot.

● **Hoe hebben de duurzaamheidsindicatoren gepresteerd?**

Om te meten of dit Fonds heeft voldaan aan de ecologische of sociale kenmerken, is gebruik gemaakt van de volgende duurzaamheidsindicatoren:

Over 2025 bedragen de gefinancierde broeikasgasemissies Scope 1 & 2 47,61 tCO₂ per miljoen euro belegd vermogen.

- Uitsluitingsbeleid. Middels het uitsluitingenbeleid wordt gewaarborgd dat er geen investeringen plaatsvinden in ondernemingen en/of landen die niet aan de door Beheerder vooraf vastgestelde normgrenzen voldoen. Het afgelopen jaar hebben er zich geen schendingen voorgedaan.

Indicator	2025	2024
Carbon Intensity 1&2 Portfolio	47,61	282,99
Exposure naar normschenders (%)	0	0
Exposure naar controversiële wapens (%)	0	0

● **... en in vergelijking tot voorafgaande perioden?**

Ten opzichte van 2024 zijn er geen significante wijzigingen geweest. De volgende indicatoren zijn veranderd:

- De CO₂-voetafdruk is gedaald.
- Uitsluitingsbeleid. Evenals vorig jaar, hebben er zich geen schendingen voorgedaan.

● **Wat waren de doelstellingen van de duurzame beleggingen die het financiële product gedeeltelijk heeft gedaan en hoe droeg de duurzame belegging bij tot die doelstellingen?**

Zoals opgenomen in de relevante precontractuele informatierschaffing, heeft het fonds geen minimum commitment afgegeven naar duurzame beleggingen

● **Hoe hebben de duurzame beleggingen die het financiële product gedeeltelijk heeft gedaan geen ernstige afbreuk gedaan aan ecologische of sociale duurzame beleggingsdoelstellingen?**

De duurzame beleggingen mogen geen ernstige afbreuk doen aan ecologische of sociaal duurzame beleggingsdoelstellingen. Daar bovenop is een screening op controverses uitgevoerd.

Hoe is rekening gehouden met de indicatoren voor ongunstige effecten op duurzaamheidsfactoren?

Duurzaamheids-indicatoren meten hoe wordt voldaan aan de ecologische of sociale kenmerken die het financiële product promoot.

Via het uitsluitings- en engagementbeleid is rekening gehouden met de belangrijkste ongunstige effecten, zoals hieronder beschreven wordt.

Waren duurzame beleggingen afgestemd op de OESO-richtsnoeren voor multinationale ondernemingen en de leidende beginselen van de VN inzake bedrijfsleven en mensenrechten? Details:

Ja. De Beheerder heeft ondernemingen uitgesloten die met hun gedrag structureel de normen schenden van de UN Global Compact, OESO-richtlijnen voor multinationale ondernemingen en de UN Guiding Principles on Business & Human Rights, zoals mensenrechten, arbeidsnormen, milieu en anti-corruptie.

In de EU-taxononomie is het beginsel 'geen ernstige afbreuk doen' vastgesteld, dat inhoudt dat op taxonomie afgestemde beleggingen geen ernstige afbreuk mogen doen aan doelstellingen van de EU-taxononomie en dat vergezeld gaat van specifieke EU-criteria.

Het beginsel 'geen ernstige afbreuk doen' is alleen van toepassing op de onderliggende beleggingen van het financiële product die rekening houden met de EU-criteria voor ecologisch duurzame economische activiteiten. De onderliggende beleggingen van het resterende deel van dit financiële product houden geen rekening met de EU-criteria voor ecologisch duurzame economische activiteiten.

Andere duurzame beleggingen mogen ook geen ernstige afbreuk doen aan milieu- of sociale doelstellingen.



Hoe is in dit financiële product rekening gehouden met de belangrijkste ongunstige effecten op duurzaamheidsfactoren?

Dit Fonds heeft via de MVB-instrumenten (uitsluitingsbeleid, ESG-integratie en engagement) rekening gehouden met de belangrijkste ongunstige effecten op duurzaamheidsfactoren. Deze ongunstige effecten, ook wel PAI-indicatoren genoemd, worden in de tabel hierna toegelicht. In de tabel zijn alleen de meetbare indicatoren opgenomen. Het MVB-instrument engagement is niet meetbaar en is derhalve niet opgenomen in de tabel.

PAI-indicator	Toelichting	Genomen maatregelen
BKG -Emissies scope 1	Monitoren en sturen van de Scope 1 BKG-emissies in de portefeuille om te voldoen aan de Klimaatdoelen van Parijs en het beperken van 1,5 graden Celsius opwarming in 2050	ESG-integratie (ESG-informatie systematisch en consistent integreren in de beleggingsprocessen. Hieronder vallen het CO ₂ reductiepad en het inzichtelijk maken van ESG-risico's. Deze laatste heeft als doel beter geïnformeerde beleggingsbeslissingen te nemen.)
BKG -Emissies scope 2	Monitoren en sturen van de Scope 2 BKG-emissies in de portefeuille om te voldoen aan de Klimaatdoelen van Parijs en het beperken van 1,5 graden Celsius opwarming in 2050	ESG-integratie (ESG-informatie systematisch en consistent integreren in de beleggingsprocessen. Hieronder vallen het CO ₂ reductiepad en het inzichtelijk maken van ESG-risico's. Deze laatste heeft als doel beter geïnformeerde

De belangrijkste ongunstige effecten zijn de belangrijkste negatieve effecten van beleggingsbeslissingen op duurzaamheidsfactoren die verband houden met ecologische en sociale thema's en arbeidsomstandigheden, eerbiediging van de mensenrechten en bestrijding van corruptie en omkoping.

		beleggingsbeslissingen te nemen.)
Koolstofvoetafdruk	Monitoren en sturen van de fondsportefeuille door het bepalen van de CO ₂ -voetafdruk van ondernemingen met behulp van de Gefinancierde broeikasgasemissie -methode	ESG-integratie (ESG -informatie systematisch en consistent integreren in de beleggingsprocessen. Hieronder vallen het CO ₂ reductiepad en het inzichtelijk maken van ESG -risico's. Deze laatste heeft als doel beter geïnformeerde beleggingsbeslissingen te nemen.)
Schendingen van de beginselen van het VN Global Compact of van de richtsnoeren voor multinationale ondernemingen van de Organisatie voor Economische Samenwerking en Ontwikkeling (OESO)	Uitsluiten van normschenders	Uitsluiten (Het op voorhand identificeren van bepaalde sectoren en producten of specifieke landen waar de Beheerder niet in wil beleggen.) en Normatief engagement (de dialoog aangaan met ondernemingen die de UN Global Compact, OESO richtlijnen voor multinationale ondernemingen en UN Guiding Principles on Business and Human Rights (dreigen te) schenden.)
Blootstelling aan controversiële wapens (antipersoneelsmijnen, clustermunitie, chemische wapens en biologische wapens)	Uitsluiten van producenten van controversiële wapens	Uitsluiten (Het op voorhand identificeren van bepaalde sectoren en producten of specifieke landen waar de Beheerder niet in wil beleggen.)



Wat waren de grootste beleggingen van dit financiële product?

De lijst bevat de beleggingen die het grootste aandeel beleggingen van het financiële product vormen tijdens de referentieperiode, te weten: 2025

Grootste beleggingen	Sector	% Activa	Land
ENSIGN GROUP INC/THE	Gezondheidszorg	1.27	VS
RBC BEARINGS INC	Industrie	1.18	VS
HEALTH EQUITY INC	Gezondheidszorg	1.17	VS
MONOTARO CO LTD	Industrie	1.13	Japan
CASELLA WASTE SYSTEMS INC-A	Industrie	0.97	VS
DIPLOMA PLC	Industrie	0.90	VK
SAIA INC	Industrie	0.88	VS

SHIFT4 PAYMENTS INC-CLASS A	Financials	0.87	VS
RAKUS CO LTD	Informatie technologie	0.79	Japan
SUGI HOLDINGS CO LTD	Niet-duurzame consumptiegoederen	0,77	Japan

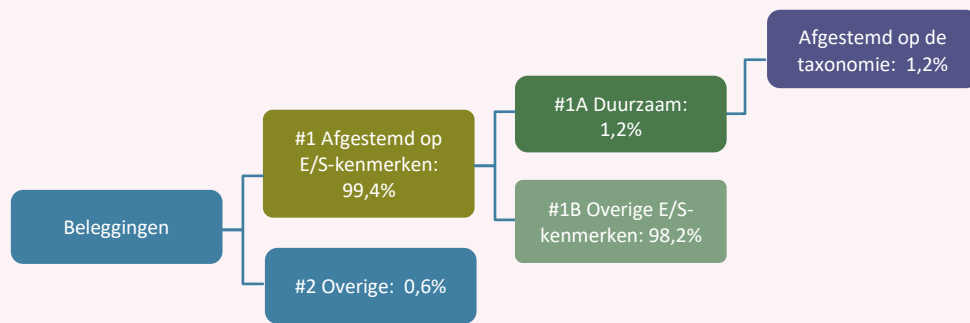


Wat was het aandeel van duurzaamheidsgerelateerde beleggingen?

Het aandeel duurzaamheidsgerelateerde beleggingen was 0,00%.

Hoe zag de activa-allocatie eruit?

De **activa-allocatie** beschrijft het aandeel beleggingen in bepaalde activa.



#1 Afgestemd op E/S-kenmerken omvat de beleggingen van het gebruikt financiële product om te voldoen aan de ecologische of sociale kenmerken die het financiële product promoot.

#2 Overige omvat de overige beleggingen van het financiële product die niet zijn afgestemd op de ecologische of sociale kenmerken en die evenmin als duurzame belegging kwalificeren.

De categorie **#1 Afgestemd op E/S-kenmerken** omvat:

- De subcategorie **#1A Duurzaam** omvat duurzame beleggingen met ecologische of sociale doelstellingen.
- De subcategorie **#1B Overige E/S-kenmerken** omvat beleggingen die zijn afgestemd op de ecologische of sociale kenmerken die niet als duurzame belegging kwalificeren.

In welke economische sectoren werd belegd?

Sector	%
Industrie	25.8
Financials	16.1
Duurzame consumptiegoederen	13.6
Informatie technologie	13.4
Gezondheidszorg	11.0

Materials	5.3
Vastgoed	4.2
Niet-duurzame consumptiegoedren	4.2
Communicatie diensten	3.5
Energie	2.0
Nutsbedrijven	0.9

Om te bepalen of aan de EU-taxonomie wordt voldaan, bevatten de criteria voor **fossiel gas** emissiegrenswaarden en de omschakeling naar hernieuwbare energie of koolstofarme brandstoffen tegen eind 2035. Voor kernenergie bevatten de criteria uitgebreide regels inzake veiligheid en **afvalbeheer**.



In welke mate waren de duurzame beleggingen met een milieudoelstelling afgestemd op de EU-taxonomie?

- **Heeft het financiële product belegd in activiteiten in de sectoren fossiel gas en/of kernenergie die aan de EU-taxonomie¹ voldoen?**

Ja:

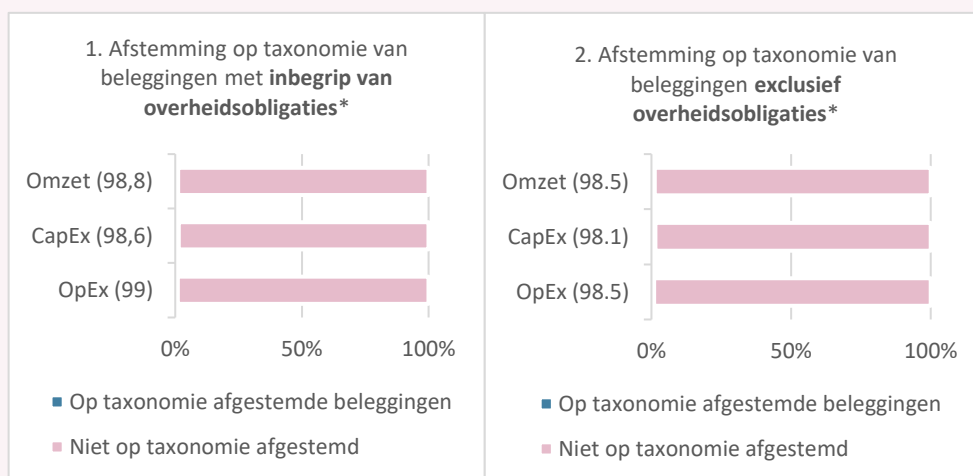
In fossiel gas In kernenergie

X Nee

Op de taxonomie afgestemde activiteiten worden uitgedrukt als aandeel van:

- de **omzet** die aangeeft hoe “groen” de ondernemingen waarin is belegd vandaag zijn;
- de **kapitaaluitgaven** (CapEx) die laten zien welke groene beleggingen zijn gedaan door de ondernemingen waarin is belegd die relevant zijn voor een transitie naar een groene economie;
- de **operationele uitgaven** (OpEx) die de groene operationele activiteiten van ondernemingen waarin is belegd weerspiegelen.

De onderstaande grafieken tonen in blauw het percentage beleggingen dat was afgestemd op de EU-taxonomie. Aangezien er geen geschikte methode is om te bepalen of overheidsobligaties zijn afgestemd op de taxonomie*, toont de eerste grafiek de afstemming op de taxonomie voor alle beleggingen van het financiële product, met inbegrip van overheidsobligaties, terwijl de tweede grafiek de afstemming op de taxonomie toont voor uitsluitend de beleggingen van het financiële product anders dan in overheidsobligaties.



*Voor deze grafieken omvatten ‘overheidsobligaties’ alle blootstellingen aan overheidsschulden.

¹ Activiteiten in de sectoren fossiel gas- en/of kernenergie zullen alleen aan de EU-taxonomie voldoen indien zij bijdragen aan het beperken van klimaatverandering (“klimaatmitigatie”) en geen ernstige afbreuk doen aan de doelstellingen van de EU-taxonomie -zie de toelichting in de linker marge. De uitgebreide criteria voor economische activiteiten in de sectoren fossiel gas en kernenergie die aan de EU-taxonomie voldoen, zijn vastgelegd in Gedelegeerde Verordening (EU) 2022/1214 van de Commissie.

Faciliterende activiteiten maken het rechtstreeks mogelijk dat andere activiteiten een substantiële bijdrage leveren aan een milieudoelstelling.

Transitieactiviteiten zijn activiteiten waarvoor nog geen koolstofarme alternatieven beschikbaar zijn en die onder meer broeikasgasemissie-niveaus hebben die overeenkomen met de beste prestaties.

 zijn duurzame beleggingen met een milieudoelstelling die **geen rekening houden met de criteria** voor ecologisch duurzame economische activiteiten in het kader van de Verordening (EU) 2020/852.

Dit is afkomstig van de onafhankelijke dataprovider.

● **Wat was het aandeel beleggingen in transitie- en faciliterende activiteiten?**

Het aandeel beleggingen in transitie- en faciliterende activiteiten was 0,5%.

● **Hoe verhoudt het percentage beleggingen dat is afgestemd op de EU-taxonomie zich tot het percentage tijdens eerdere referentieperiodes?**

Ten opzichte van de voorgaande periode is dit percentage ongeveer gelijk gebleven.



Wat was het minimumaandeel duurzame beleggingen met een milieudoelstelling die niet waren afgestemd op de EU-taxonomie?

Het aandeel duurzame beleggingen met een ecologische doelstelling die niet waren afgestemd op de EU-taxonomie was 98,2%.

Er wordt ook belegd in duurzame beleggingen met een ecologische doelstelling die niet zijn afgestemd op de taxonomie. Ondernemingen kunnen duurzame doelstellingen hebben, maar niet verplicht en/of in staat zijn om te voldoen aan de rapportageverplichtingen van de taxonomie



Wat was het minimumaandeel sociaal duurzame beleggingen?

Het minimumaandeel van sociaal duurzame beleggingen was 0%.



Welke beleggingen zijn opgenomen in 'overige'? Waarvoor waren deze bedoeld en waren er ecologische of sociale minimumwaarborgen?

De beleggingen die behoren tot #2 Overige bestaan uit liquide middelen en derivaten. Het streven is om het percentage liquide middelen zo klein mogelijk te houden. De beleggingen zijn bedoeld om de portefeuille efficiënt te beheren of rendement te behalen. Er bestaan geen ecologische of sociale minimumwaarborgen



Welke maatregelen zijn er in de referentieperiode getroffen om te voldoen aan de ecologische en/of sociale kenmerken?

Gedurende 2025 zijn onderstaande maatregelen getroffen om te voldoen aan de ecologische en/of sociale kenmerken:

Engagement; De Beheerder is in gesprek gegaan met ondernemingen waarin wordt belegd middels normatief en thematisch engagement. Het doel van het normatieve engagementprogramma is structurele schendingen van internationale normen te stoppen of te voorkomen. Bij thematisch engagement staan niet de ondernemingen centraal die normen schenden, maar juist ondernemingen die zowel financieel als maatschappelijk op bepaalde thema's hun prestaties kunnen verbeteren.

Stemmen; Daarnaast heeft de Beheerder actief gebruik gemaakt van aandeelhoudersrechten om lange termijn waarde creatie te bevorderen bij de ondernemingen waarin wordt belegd.

**Referentie-
benchmarks** zijn indices waarmee wordt gemeten of het financiële product voldoet aan de ecologische of sociale kenmerken die dat product promoot.



Hoe heeft dit financiële product gepresteerd ten opzichte van de referentiebenchmark?

De benchmark van het Fonds is een brede standaard marktindex die gebruikt wordt voor performancevergelijking. De benchmark is niet specifiek aangewezen om te bepalen of het Fonds is afgestemd op de ecologische en/of sociale kenmerken die het promoot.